

# **Gestión y Monitorización de la información y el impacto científico: Perfiles, alertas e identificadores**




# Profesores



Daniel Torres-Salinas

 @torressalinas

 torressalinas@ugr.es



Nicolás Robinson-García

 @nrobinsongarcia



Evaristo Jiménez Contreras



Esteban Romero Frías

 @polisea

# Promueve

VI CONVOCATORIA PARA LA  
REALIZACIÓN DE  
ACTIVIDADES DE FORMACIÓN  
DOCENTE EN CENTROS,  
TITULACIONES Y  
DEPARTAMENTOS



ugr

Universidad  
de Granada

Con la participación del  
Vicerrectorado de Investigación  
y Transferencia a través de la  
Unidad de Bibliometría y el  
Medialab UGR

# Objetivos

- Aprender a establecer sistemas de alerta de información
- Crear perfiles científicos que otorguen visibilidad
- Conocer los diferentes códigos e identificadores de autores

# Duración

- 20 Horas distribuidas en cuatro jornadas de cinco horas

# Información completa del curso

- <https://t.co/7LKxNebRYD>

# Temario

Módulo I. Fuentes de información e indicadores bibliométricos

Módulo II. Creación de perfiles científicos

Módulo III. Sistemas de alertas

Módulo IV. Identificadores y códigos de autores

## Método docente

Esta presentación hay que entenderla como el guión del curso ya que la mayor de las plataformas y sus características se explicarán directamente y en directo con casos reales



# **Gestión y Monitorización de la información y el impacto científico**

## **Módulo I**

**Fuentes de información e  
indicadores bibliométricos**

- La gestión de la firma científica
  - Web of Science y Scopus: ¿qué indicadores ofrecen?
  - Google Scholar Citations y el índice H
  - Aplicaciones prácticas: el caso de UGRinvestiga
-

# **La gestión de la firma científica**

# La firma científica - recuperación

**Firmar homogénea mejora la recuperación de información y facilita que cuando tu cv sea evaluado se pueda rescatar tu producción científica sin problemas**



**Evitar la aparición del nombre en múltiples variantes**

**Aumentar la visibilidad en bases de datos**

# La firma científica - los perfiles

Una firma normalizada nos permite sacar el máximo rendimiento de los perfiles facilitando tareas automatizadas de incorporación a nuestros perfiles o bien la recomendación.

1 - 1

---

En la lista que aparece a continuación, selecciona los grupos de artículos de los que seas autor. Es posible que tengas que seleccionar varios grupos si has escrito artículos con diferentes nombres, con grupos de colegas distintos o en varias revistas.

**Daniel Torres-Salinas**

[Library Catalog Analysis as a tool in studies of social sciences and humanities: An exploratory study of published book titles in Economics](#)  
D Torres-Salinas, HF Moed - Journal of Informetrics, 2009

[Ranking of departments and researchers within a university using two different databases: Web of Science versus Scopus](#)  
D Torres-Salinas, ED Lopez-Cózar... - Scientometrics, 2009

[Ver todos los artículos](#) (Todos los artículos ya se han añadido a tu perfil).

# La firma científica - los perfiles

## Ejemplo del valor de una firma normalizada y como opera con los códigos Researcherid y ORCID en Web of Science

### Altmetrics: New Indicators for Scientific Communication in Web 2.0

By: **Torres-Salinas, D** (Torres-Salinas, Daniel)<sup>[1]</sup>; Cabezas-Clavijo, A (Cabezas-Clavijo, Alvaro)<sup>[2]</sup>; Jimenez-Contreras, E (Jimenez-Contreras, Evaristo)<sup>[3]</sup>

Hide ResearcherID and ORCID

Author	ResearcherID	ORCID Number
Cabezas-Clavijo, Alvaro	C-8670-2009	<a href="http://orcid.org/0000-0001-9641-8855">http://orcid.org/0000-0001-9641-8855</a>
Torres-Salinas, Daniel	A-3968-2010	<a href="http://orcid.org/0000-0001-8790-3314">http://orcid.org/0000-0001-8790-3314</a>

# La firma científica - Normas y consejos



Propuesta de manual de ayuda a los investigadores españoles para la normalización del nombre de autores e instituciones en las publicaciones científicas



International Registry of Authors-Links to Identify Scientists

# La firma científica - errores habituales

Hay que tener en cuenta que los apellidos en la mayor parte de las bases de datos son procesados según el estándar anglosajón, de manera que puede ocurrir lo siguiente:

Si firmo un trabajo como **Daniel Torres Salinas**, las bases de datos entienden que Salinas es mi apellido y tengo un nombre compuesto formado por Daniel Torres de manera que aparece indexado como **Salinas DT**.

# La firma científica - errores habituales

EJEMPLO DE UN  
INVESTIGADOR DE LA UGR

**JUAN DE DIOS**  
**LUNA DEL CASTILLO**



**Dios Luna J De**  
**Luna J D**

**Luna Del Castillo J**

**Luna Del Castillo JD**

**Lunadelcastillo JD**



# La firma científica - indexaciones

**Juan Luis Del Árbol**

**Antonio María Caballero-Plasencia**

**Juan Luis Del Árbol Navarro**

**Antonio M Caballero-Plasencia**

WEB OF SCIENCE™

Delarbol JL

DelArbol JL

Navarro JLDA


WEB OF SCIENCE™

CaballeroPlasencia AM

CaballeroPlasencia AM

Caballero-Plasencia AM

# La firma científica - Recomendaciones



- Haz uso del guión cuando sea pertinente
- Evita las partículas que unen los nombre
- Si tienes un apellido poco común puedes firmar con tu nombre y un único apellido
- Si tienes apellidos comunes emplea los dos apellidos unidos por un guión
- Antes de escoger tu firma verifica que no existen otros científicos firmando con el mismo nombre

# La firma científica - Ejemplos

- Daniel Torres-Salinas > Daniel Torres-Salinas
- Miguel Pérez de la Torre > Miguel Pérez-Torre
- Mariano Barbacid Gómez > Mariano Barbacid
- María del Mar Atocha Ríos > María Atocha-Ríos



# La firma científica - soluciones

Adopta una firma única e inequívoca



Corrige los errores en las bases de datos

# La firma científica - Aplicación general



torres • salinas

Daniel Torres-Salinas

mail [torressalinas@gmail.com](mailto:torressalinas@gmail.com)  
twitter [@torressalinas](https://twitter.com/torressalinas)

## ÍNDICE

- Biografía
- Publicaciones
- Congresos / Cursos
- Miscelánea

## BIOGRAFÍA



Torres-Salinas, Daniel

Get A Badge

ResearcherID Labs

ResearcherID: A-3968-2010

Other Names: torres-salinas D; Salinas DT

E-mail: [torressalinas@gmail.com](mailto:torressalinas@gmail.com)

URL: <http://www.researcherid.com/rid/A-3968-2010>

Subject: Information Science & Library Science

Keywords: bibliometrics; scientometrics; research evaluation; information science; informetrics; altmetrics

ORCID: <http://orcid.org/0000-0001-8790-3314>

Description: Daniel Torres-Salinas, PhD in scientific documentation from the (Evaluación de la Ciencia y de la Comunicación Científica). He is such as Cientificacvn, Rankings I-UGR de Universidades, Clasif communication, web 2.0 and science, as well as research serviv

My URLs: <http://sl.ugr.es/torressalinas>  
<https://twitter.com/torressalinas>



Google Scholar



Change  
photo

Daniel Torres-Salinas

Universidad de Navarra y Universidad de Granada  
(EC3metrics y Medialab UGR)

Information Science, Bibliometrics, Scientometrics,  
Informetrics, Research Evaluation

Verified email at [ugr.es](mailto:ugr.es) - [Homepage](#)

My profile is public

EN PÁGINA  
WEB

EN PERFILES DE  
CÓDIGOS

EN PERFILES  
BIBLIOMÉTRICOS

**Web of Science  
y Scopus: ¿qué  
indicadores  
ofrecen?**

# **Introducción breve indicadores**

**Métricas  
tradicionales  
basadas en las  
citas**

**Métricas  
alternativas  
basadas en  
redes sociales**



# ¿Para qué necesitamos conocerlos?

Conocer su cálculo y significado es útil para completar con información bibliométrica de nuestros currículos científicos. Por ejemplo para incluirlos en el CVA:

Total de publicaciones indexadas en **Web of Science - Thomson Reuters**: 53

Se pueden identificar estos trabajos buscando en el campo Author con las siguientes variantes: AUTHOR: (torres-salinas D or Salinas DT)

- Las 53 publicaciones ISI se distribuyen de la siguiente forma por tipología documental: Article (44), Proceedings paper (5), Editorial Material (3), Letter (2)
- Las categorías científicas del Web of Science donde más publico son: *Information Science Library Science* (48) y *Computer Science* (13)
- Las revistas del primer cuartil donde más publicaciones tengo son: *Scientometrics* (8), *Journal of the American Society for Information Science and Technology* (3) y *Journal of Informetrics* (2)

**Indicadores según Thomson Reuters:**

- Número de citas: 223
- Número de citas sin autocitas: 170
- Número de artículos que me citan: 164
- Media de citas de mis trabajos: 4,21
- Índice: 9



# Indicadores tradicionales vs altmetrics

Indicadores bibliométricos tradicionales	Altmetrics
<ul style="list-style-type: none"><li>● Miden el impacto científico y académico a través de publicaciones científicas, especialmente artículos y revistas</li></ul>	<ul style="list-style-type: none"><li>● Miden el impacto social a través de medios asociados a la web 2.0 y no siempre estrictamente académicos</li></ul>
<ul style="list-style-type: none"><li>● Clara asociación al concepto del reconocimiento científico y el normativismo mertoniano</li></ul>	<ul style="list-style-type: none"><li>● Son necesarios más investigaciones para conocer el significado exacto de los indicadores</li></ul>
<ul style="list-style-type: none"><li>● Fuentes de información reconocidas y aceptadas por la comunidad científica: Web of Science y Scopus</li></ul>	<ul style="list-style-type: none"><li>● Fuentes de información muy variadas que no siempre son conocidas y utilizadas por toda la comunidad científica</li></ul>
<ul style="list-style-type: none"><li>● Las fuentes miden el número de citas independientemente que después se presenten bajo diversos cálculos</li></ul>	<ul style="list-style-type: none"><li>● Existe una gran variedad y heterogeneidad de indicadores que dependen en gran medida de las plataformas que los generan</li></ul>
<ul style="list-style-type: none"><li>● Es habitual emplear índices de impacto de las revistas para aproximarnos a la calidad de los artículos científicos</li></ul>	<ul style="list-style-type: none"><li>● Son indicadores muy orientados a la medición del impacto que reciben a nivel del artículo y nunca de la revista</li></ul>
<ul style="list-style-type: none"><li>● Los indicadores bibliométricos están muy orientados a la medición de los medios tradicionales: artículos y libros</li></ul>	<ul style="list-style-type: none"><li>● La altmetrics nos permiten medir la visibilidad de materiales menos convencionales como por ejemplo cursos o conferencias</li></ul>
<ul style="list-style-type: none"><li>● Son el referente esencial en las agencias e instituciones dedicadas a la evaluación de la actividad científica</li></ul>	<ul style="list-style-type: none"><li>● Ninguna agencia incorpora oficialmente estas medidas entre sus indicadores para demostrar la calidad de un trabajo</li></ul>
<ul style="list-style-type: none"><li>● Los resultados como el número de citas o trabajos de un investigador son fácilmente replicables en las bases de datos</li></ul>	<ul style="list-style-type: none"><li>● Los resultados a veces son difíciles de replicar y son muy dependientes del momento de medición y de la herramienta</li></ul>
<ul style="list-style-type: none"><li>● Miden el impacto a largo plazo, es necesario que transcurra un tiempo para empezar a conocer el impacto de las publicaciones</li></ul>	<ul style="list-style-type: none"><li>● Miden la repercusión inmediata que un trabajo tiene en las redes sociales justo en el momento de la publicación</li></ul>
<ul style="list-style-type: none"><li>● A veces no funcionan del todo bien en determinados áreas como puede ser el caso de las Humanidades</li></ul>	<ul style="list-style-type: none"><li>● Pueden jugar un rol importante a la hora de ofrecer medidas en las Humanidades, donde apenas existen indicadores</li></ul>

# Nivel artículo en Web of Science

## Número de Citas y usos

☐ Select Page



Save to EndNote online



Add to Marked List

Create Citation Report

☐ 1. **Altmetrics: New Indicators for Scientific Communication in Web 2.0**

By: Torres-Salinas, Daniel; Cabezas-Clavijo, Alvaro; Jimenez-Contreras, Evaristo  
COMUNICAR Issue: 41 Pages: 53-60 Published: OCT 2013



Full Text from Publisher

View Abstract

**Times Cited: 12**

(from All Databases)

Since 2013: 182 ✓

☐ 2. **NEW DATA, NEW POSSIBILITIES: EXPLORING THE INSIDES OF ALTMETRIC.COM**

By: Robinson-Garcia, Nicolas; Torres-Salinas, Daniel; Zahedi, Zohreh; et al.  
PROFESIONAL DE LA INFORMACION Volume: 23 Issue: 4 Pages: 359-366 Published: JUL-AUG 2014

View Abstract

**Times Cited: 6**

(from All Databases)

Since 2013: 68 ✓

# Citation reports de Web of Science

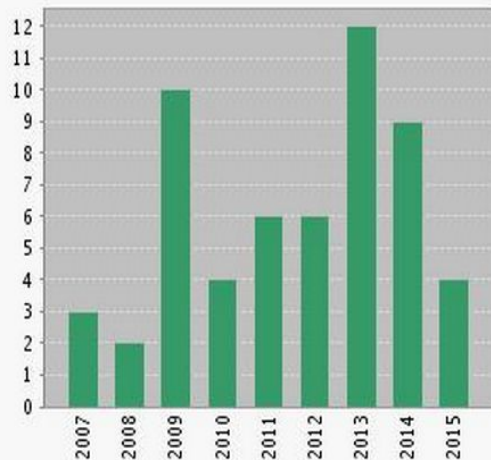
## Citation Report: 56

(from Web of Science Core Collection)

You searched for: **AUTHOR:** (torres-salinas D) [...More](#)

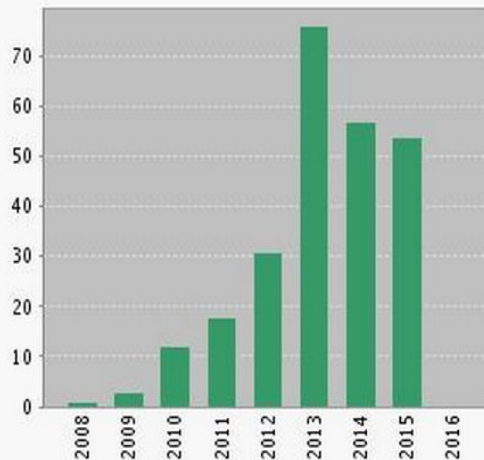
This report reflects citations to source items indexed within Web of Science Core Collection. Perform a Cited Reference Search to include citations to items not indexed within Web of Science Core Collection.

Published Items in Each Year



The latest 20 years are displayed.

Citations in Each Year



The latest 20 years are displayed.

Results found: 56

Sum of the Times Cited [?] : 252

Sum of Times Cited without self-citations [?] : 193

Citing Articles [?] : 182

Citing Articles without self-citations [?] : 153

Average Citations per Item [?] : 4.50

h-index [?] : 9

# Nivel artículo en Scopus

Overview

Citations

Scholarly Activity

Mendeley, CiteULike, etc.

## Overview

Citation Count

29

Cited by in Scopus



Field-Weighted Citation Impact

1.69



Citation Benchmarking

85<sup>th</sup> percentile



Compared to Computer Science (all) articles of the same age and document type



Mendeley

67 Readers



## Engagement highlights

 **Scholarly Activity** - 67 readers from 1 source

Downloads and posts in common research tools



# Citation overview de Scopus

Documents (55)

***h-index (11)***

Citations (337)

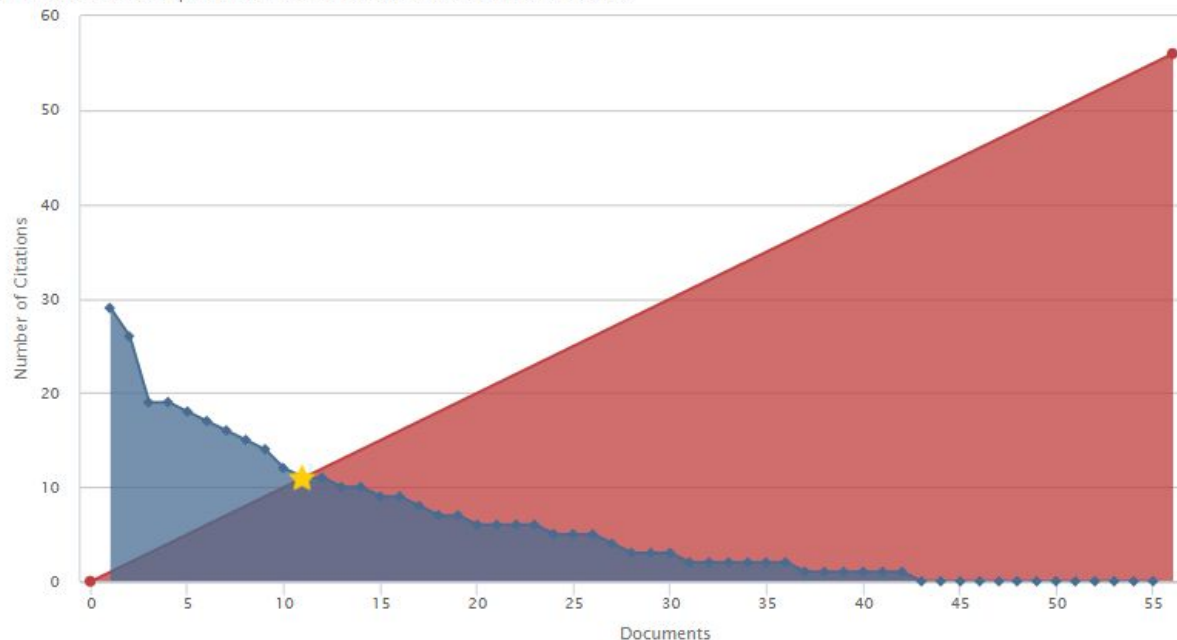
Co-authors (43)

Analyze documents published between:  to  ☐ Exclude self citations ☐ Exclude citations from books [Update Graph](#)

Documents	Citations ▾	Title
1	29	Library Catalog Analysis as a tool in...
2	26	Ranking of departments and resea...
3	19	A methodology for Institution-Field ...
4	19	Introduction and comparative study...
5	18	Altmetrics: New indicators for scient...
6	17	Google Scholar como herramienta ...
7	16	Towards a "Book Publishers Citatio...
8	15	Estrategia para mejorar la difusión ...
9	14	The google scholar experiment: Ho...
10	12	Rankings ISI de las universidades ...
11	11	Bibliometric analysis of the situation...
12	11	Ciencia 2.0: Catálogo de herramie...
13	10	Mapping citation patterns of book c...
14	10	Rankings ISI de las universidades e...
15	9	Integrated scientific journals classifi...
16	9	An analysis of the output of the Uni...

This author's *h-index* is 11

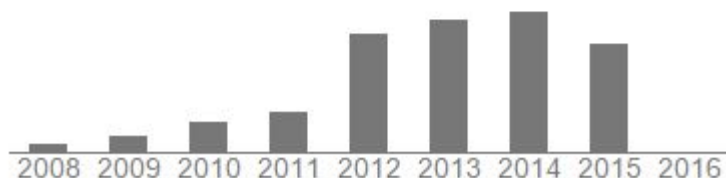
The *h-index* is based upon the number of documents and number of citations.



# ¿Qué es el índice h y cómo se calcula?

Google Académico

Índices de citas	Total	Desde 2011
Citas	1596	1394
Índice h	23	22
Índice i10	50	47



**Google Scholar**  
**Citations y el índice H**

# **Aplicaciones prácticas: el caso de UGRinvestiga**


# Diferentes tipos de perfiles científicos

## Perfil en redes sociales

ResearchGate

JOIN FOR FREE

LOG IN



Francisco Herrera

University of Granada, Granada

Artificial Intelligence

PhD

45.71

Follow

OVERVIEW

CONTRIBUTIONS

INFO

STATS

757

PUBLICATIONS

24k

Reads

24,563

Citations


806.30

Impact Points

View stats

FEATURED PUBLICATIONS

View all



Article: Evolutionary Feature Selection for Big Data

Classification: A MapReduce Approach


Daniel Peralta · Sara Del Río · Sergio Ramirez-Gallego · Isaac Triguero · Jose M Benitez · Francisco Herrera

74

0


Reads

Citations



Article: ROSEFW-RF: The winner algorithm for the ECBDL'14 big data competition: An extremely imbalanced big data bioinformatics problem

Isaac Triguero · Sara del Río · Victoria López · Jaime Bacardit · José M. Benítez · Francisco Herrera



University of Granada

Department of Computer Science and Artificial Intelligence

Granada, Granada, Spain

ABOUT

Head of the research group SCi2S <http://scis2s.ugr.es>.

He has been the supervisor of 36 PhD students.

Editor in Chief of the international journals "Information Fusion" (Elsevier) and "Progress in Artificial Intelligence" (Springer).

Current research interests include among others, soft computing (including CWW, fuzzy modeling and evolutionary algorithms), decision making, bibliometrics, biometric, data preprocessing, data mining, big data.

SKILLS AND EXPERTISE (28)

View all

Soft Computing

Fuzzy Systems

Big Data

Perfil en researchgate, academia.edu, mendeley, publons, etc..

## Perfil bibliométrico

Herrera, Francisco

Get A Badge

ResearcherID Labs

ResearcherID: C-6856-2008

Other Names: F. Herrera; Herrera, Francisco

E-mail: [herrera@decsal.ugr.es](mailto:herrera@decsal.ugr.es)

URL: <http://www.researcherid.com/rid/C-6856-2008>

Subject: Computer Science

Keywords: soft computing, computational intelligence; fuzzy rule based systems; genetic fuzzy systems; genetic algorithms; data mining; computing with words and decision making

ORCID: <http://orcid.org/0000-0002-7283-312X>

My URLs: <http://decsal.ugr.es/~herrera/>

My Institutions (more details)

Primary Institution: University of Granada

Sub-org/Dept: Dept. of Computer Science and Artificial Intelligence

Role: Researcher (Academic)

Joint Affiliation: King Abdulaziz University, Jeddah, Saudi Arabia

My Publications

My Publications (297)

View Publications

Citation Metrics

ResearcherID labs

Create A Badge

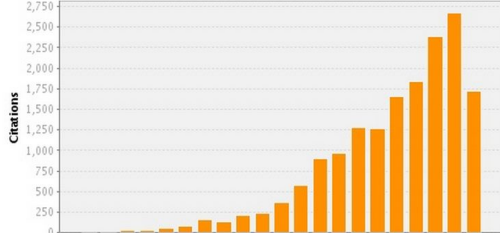
Collaboration Network

Citing Articles Network

My Publications: Citation Metrics

This graph shows the number of times the articles on the publication list have been cited in each of the last 20 years. Note. Only articles from Web of Science Core Collection with citation data are included in the calculations. [More information about these data.](#)

Citation Distribution by year



Year	Citations
2000	0
2001	0
2002	0
2003	0
2004	0
2005	0
2006	0
2007	0
2008	0
2009	0
2010	0
2011	0
2012	0
2013	0
2014	0
2015	0
2016	0
2017	0
2018	0
2019	0

Total Articles in Publication List: 297

Articles With Citation Data: 297

Sum of the Times Cited: 16558

Average Citations per Article: 55.75


h-index: 67

Last Updated: 09/23/2015 17:35 GMT

Perfil en researchid, google scholar, orcid; otras fuentes: dialnet, repositorios, etc...



# Características básicas del perfil ugr

 Ficha de investigador

Descargar FICHA 

Periodo: 2000 ▼ a 2015 ▼ **FILTRAR ▼** **Login** Investigador



**FERNANDO DELGADO RAMOS**  
Grupo de Investigación: MICROBIOLOGÍA AMBIENTAL (Cod.: RNM270)  
Departamento: Universidad de Granada. Mecánica de Estructuras e Ingeniería Hidráulica  
[Ficha del Directorio](#)  
[Citas en Google Scholar](#)  
[Código ORCID](#)  
[Perfil Digibug](#)  
[fdelgado@ugr.es](mailto:fdelgado@ugr.es)

**Producción 36**  
Artículos (17)  
Libros (9)  
Capítulos de Libros (9)  
Tesis dirigidas (1)

**Proyectos dirigidos 17**  
Proyectos (0)  
Contratos (17)  
Convenios (0)

**Actividades 6**

**Colaboradores 28**

## Zona de identificación y perfiles

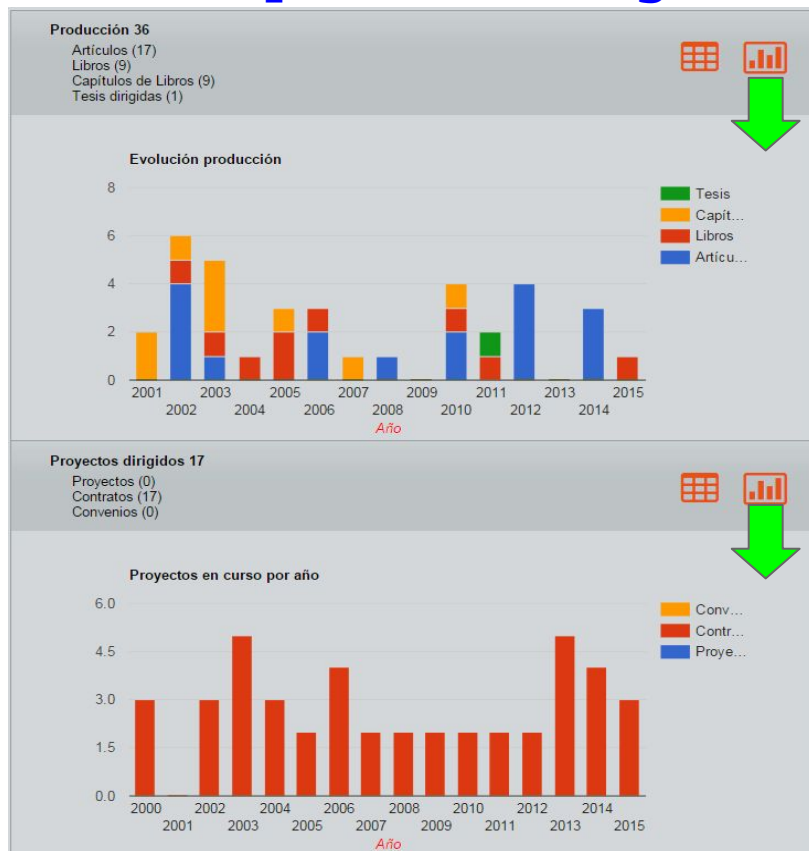
- Ficha directorio
- Perfil en Google Scholar
- Perfil/Código ORCID
- Perfil en Digibug (OA)
- Perfil en Dialnet
- ResearchGate - Planificado 2016
- Academia.eu - Planificado 2016
- Mendeley - Planificado 2016
- Publons - Planificado 2016

## Zona Gráfica y CV. Incluye

- Publicaciones: Artículos, libros, capítulos y tesis
- Proyectos dirigidos: Proyectos, contratos y convenios
- Actividades: pertenencia a comités y redes científicas
- Colaboradores

# Características básicas del perfil ugr

## Visión del perfil formato gráfico



## Visión del perfil formato tabla

Producción 36			
Artículos (17) Libros (9) Capítulos de Libros (9) Tesis dirigidas (1)			
Título publicación	Fuente		Fecha
Criterios para proyectos de presas y sus obras anejas. tomo 2: presas de materiales sueltos (guías técnicas de seguridad de presas no 2)	Comité nacional español de grandes presas y colegio de ingenieros de caminos, canales y puertos	Libros	2015
A methodology for the inventory of road culverts pathologies applied to the province of jaen (andalusia, spain)	Procedia social and behavioral sciences journal	Articulo	2014
Discussion of &quot;critical hydraulic gradients of internal erosion under complex stress states&quot;	Journal of geotechnical and geoenvironmental engineering	Articulo	2014
Feasibility study of a simple and low-cost device for monitoring trihalomethanes presence in water supply systems based on statistical models	Water science and technology	Articulo	2014
Comparison of activated sludge technologies by particle size analysis	Water, air and soil pollution	Articulo	2012
Discussion of &quot;assessing the potential of internal erosion and suffusion of granular soils&quot;	Journal of geotechnical and geoenvironmental engineering	Articulo	2012
Internal erosion of clayey soils protected by granular filters	La houille blanche	Articulo	2012
Wastewater particle size distribution variation in a real membrane bioreactor plant	Procedia engineering	Articulo	2012
Influencia de los procesos biologicos de depuracion en la distribución y tamaño de partículas en tratamientos de aguas residuales urbanas	Digibug: repositorio institucional de la universidad de granada	Libros	2011
Influencia de los procesos biologicos de depuracion en la distribución y tamaño de partículas en tratamientos de aguas residuales urbanas	Universidad de granada. ingeniería civil	Tesis doctoral	2011
I jornadas sobre innovación docente y adaptación al eees en las titulaciones técnicas	Ed. godel impresores digitales s.l.	Libros	2010
Mentorización del profesorado principiante mediante la creación de un grupo docente interdisciplinar	Formación inicial del profesorado universitario. el papel de los mentores	Capitulo de libro	2010
The influence of biofilm treatment systems on particle size distribution in three wastewater treatment plants.	Water, air and soil pollution	Articulo	2010
Water quality characterization in real biofilm wastewater treatment systems by particle size distribution	Bioresource technology	Articulo	2010
Flux influence on membrane fouling in a membrane bioreactor system under real conditions with urban wastewater	Journal of environmental science and health part a: toxic hazardous substances and environmental engineering	Articulo	2008
Internal erosion: continuation and filtration: current approaches illustrated by a case hystory	Assessment of the risk of internal erosion of water retaining structures: dams, dykes and levees	Capitulo de libro	2007
Aplicación del análisis y evaluación de riesgos a la atagüia de mora de rubielos (teruel, españa)	Ingeniería civil (madrid)	Articulo	2006

# Rankings investigadores



■ Inicio

✚ Unidad de Bibliometria

✚ Informes bibliométricos

✚ Ranking Investigadores

✚ Memorias Investigación

✚ Datasets de investigación

✚ Catálogo de grupos UGR

✚ Tablón noticias ciencia



## Rankings de investigadores UGRinvestiga según citación

### Información

Tipo de ranking

Global



Periodo

Histórico



Enviar



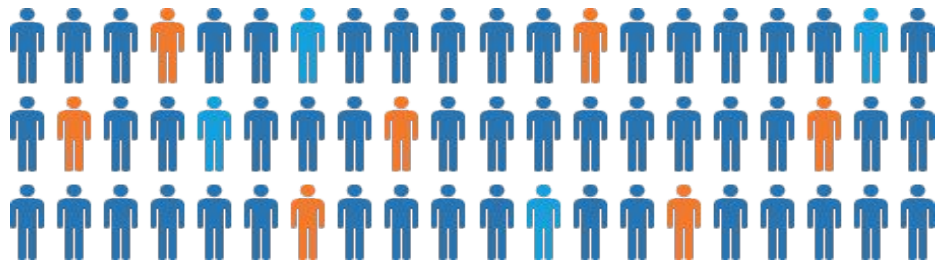
# Criterios para figurar en el ranking

1. Se debe tener un perfil abierto en Google Scholar - Mis Citas
2. Se debe haber verificado con un correo de la UGR, i.e. @ugr.es
3. Se debe haber hecho público el perfil
4. Se debe figurar en el directorio: <http://directorio.ugr.es/>
5. o en ugrinvestiga: <http://investigacion.ugr.es/ugrinvestiga/>

Rank	Nombre	Citas	h-index	Perfil	Grupo
1	<b>SERGIO NAVAS CONCHA</b>	<b>66676</b>	62	Perfil	FQM330
2	<b>JUAN ANTONIO AGUILAR SAAVEDRA</b>	<b>41170</b>	95	Perfil	FQM101
3	<b>FRANCISCO HERRERA TRIGUERO</b>	<b>39300</b>	102	Perfil	TIC186

# Algunas características

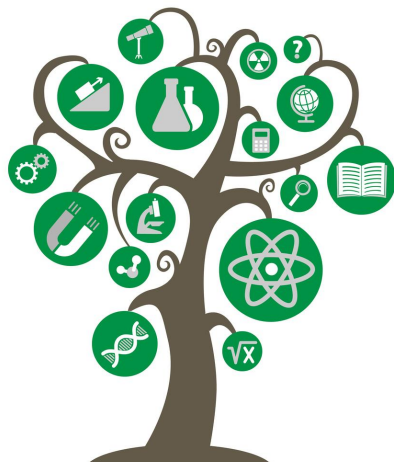
Incluye 1240  
investigadores de la UGR



Se pueden realizar  
rankings para un  
período histórico o  
bien para los  
últimos cinco años

citación  
índice-H

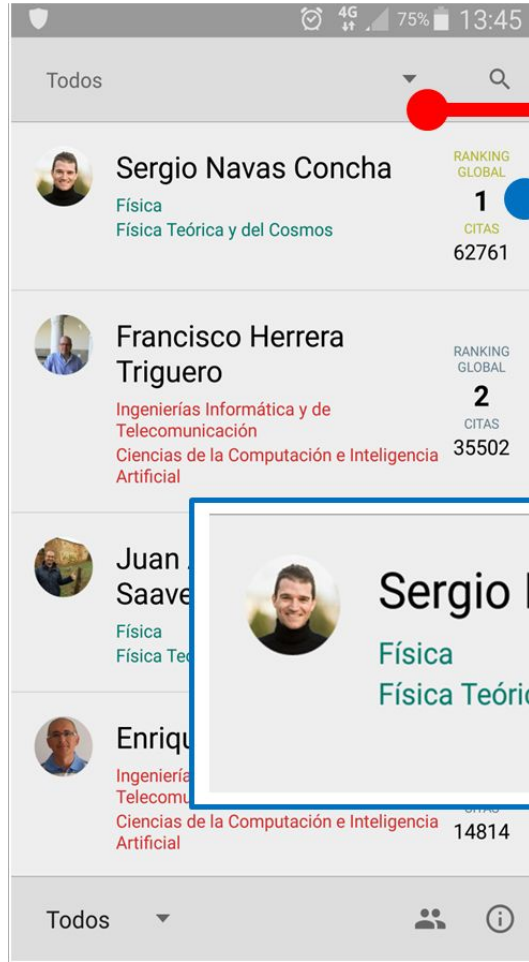
Actualización  
cuatrimestral



Se pueden realizar rankings  
para 6 ramas científicas, 25  
disciplinas y 112  
especialidades disponibles



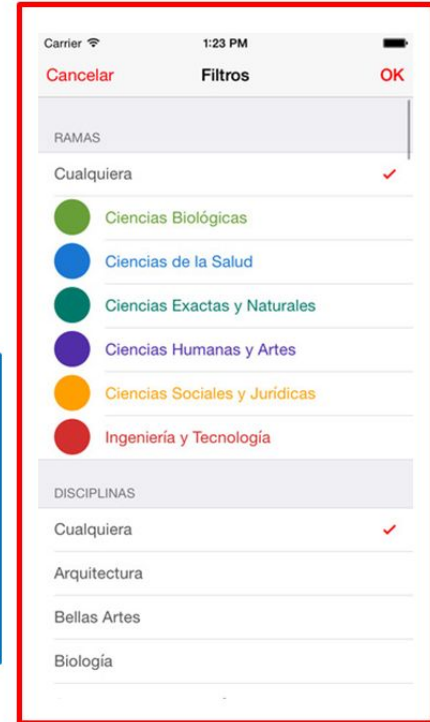
# Pantalla principal de la app ugrinvestiga



A1. Opciones de  
búsqueda y  
filtros temáticos

B. Detalle de la  
pantalla  
principal

A2. Detalle de los  
filtros en IOS



# Ficha principal de la app ugrinvestiga

## Android

The Android app interface for Sergio Navas Concha's profile. At the top, there's a green header with the user's name and a 'RANKING GLOBAL 1' badge. Below this, a list of research areas is shown: 'Ciencias Exactas y Naturales (Nº 1)', 'Física (Nº 1)', and 'Física Teórica y del Cosmos (Nº 1)'. A star icon is visible next to the list. The main section displays two metrics: 'H-INDEX TOTAL 62761' and 'CITAS TOTAL' (not explicitly labeled but implied by the context), and 'H-INDEX 5 AÑOS 33' and 'CITAS 5 AÑOS 26191'. Below these are two sections: 'RANKING HISTÓRICO' and 'RANKING ÚLTIMOS 5 AÑOS', each with a list of research areas and their respective rankings.

**Sergio Navas Concha** RANKING GLOBAL 1

- Ciencias Exactas y Naturales (Nº 1)
- Física (Nº 1)
- Física Teórica y del Cosmos (Nº 1)

**61** H-INDEX TOTAL **33** H-INDEX 5 AÑOS  
**62761** CITAS TOTAL **26191** CITAS 5 AÑOS

**RANKING HISTÓRICO**

- Ciencias Exactas y Naturales - Nº 1 de 211
- Física - Nº 1 de 77
- Física Teórica y del Cosmos - Nº 1 de 20

**RANKING ÚLTIMOS 5 AÑOS**

- Ciencias Exactas y Naturales - Nº 2 de 211
- Física - Nº 2 de 77
- Física Teórica y del Cosmos - Nº 2 de 20

## iOS

The iOS app interface for Sergio Navas Concha's profile. It features a similar layout to the Android version, with a green header, a list of research areas, and two main metrics: 'H-INDEX TOTAL 61' and 'H-INDEX 5 AÑOS 33'. Below these are sections for 'RANKING HISTÓRICO' and 'RANKING ÚLTIMOS 5 AÑOS'. A red circle highlights the 'RANKING HISTÓRICO' section, and a red line connects it to the 'RANKING HISTÓRICO' section of the detail view on the right.

**Sergio Navas Concha** RANKING GLOBAL 1

- Ciencias Exactas y Naturales (Nº 1)
- Física (Nº 1)
- Física Teórica y del Cosmos (Nº 1)

**61** H-INDEX **33** H-INDEX 5 AÑOS  
**62761** CITAS **26191** CITAS 5 AÑOS

**RANKING HISTÓRICO**

- Ciencias Exactas y Naturales - Nº 1
- Física - Nº 1
- Física Teórica y del Cosmos - Nº 1

**RANKING ÚLTIMOS 5 AÑOS**

- Ciencias Exactas y Naturales - Nº 1
- Física - Nº 1
- Física Teórica y del Cosmos - Nº 1

## Detalle de la ficha investigador

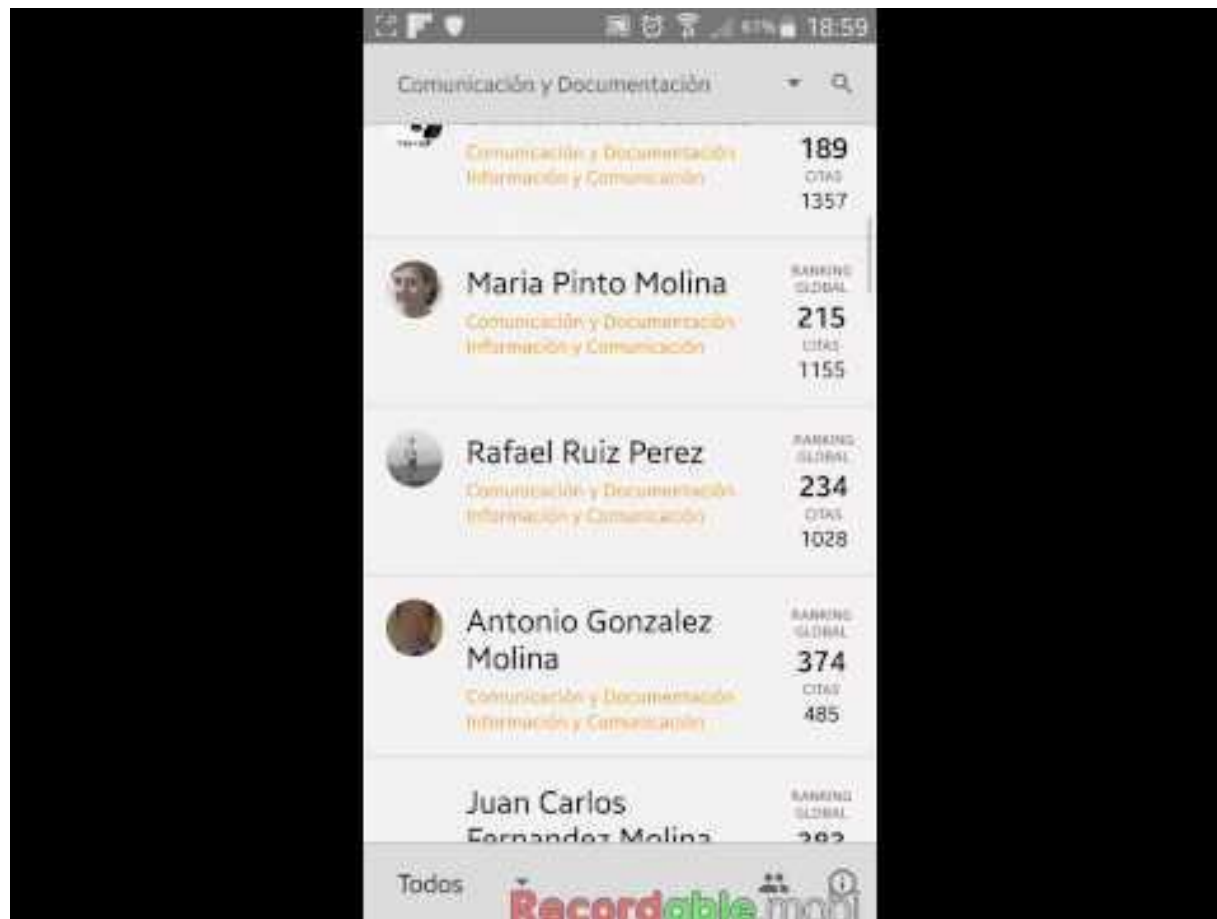
### RANKING HISTÓRICO

- Ciencias Exactas y Naturales - Nº 1
- Física - Nº 1
- Física Teórica y del Cosmos - Nº 1

### RANKING ÚLTIMOS 5 AÑOS

- Ciencias Exactas y Naturales - Nº 1
- Física - Nº 1
- Física Teórica y del Cosmos - Nº 1

# Vídeo: la app ugrinvestiga





# **Gestión y Monitorización de la información y el impacto científico**


## **Módulo II**

### **Creación de perfiles científicos**

- El impacto y la visibilidad científica
  - Las redes sociales científicas: ResearchGate y Academia.edu
  - Mendeley: el gestor social de información científica
  - Los perfiles de Google Scholar Citations
-

# Visibilidad en las redes

- Recuerda mantener una identidad digital unificada en todas las redes y perfiles: biografía, fotografía, contacto, firma, etc...
- Utiliza un número reducido de redes y perfiles, solo los que podemos mantener correctamente actualizados y al día.
- Recuerda que para que funcionen correctamente es necesario difundir nuestros trabajos en la web a través de repositorios



# ResearchGate

## 27.31

RG Score

**A new way to measure scientific reputation.**

The RG Score takes **all** your research and turns it into a source of reputation.

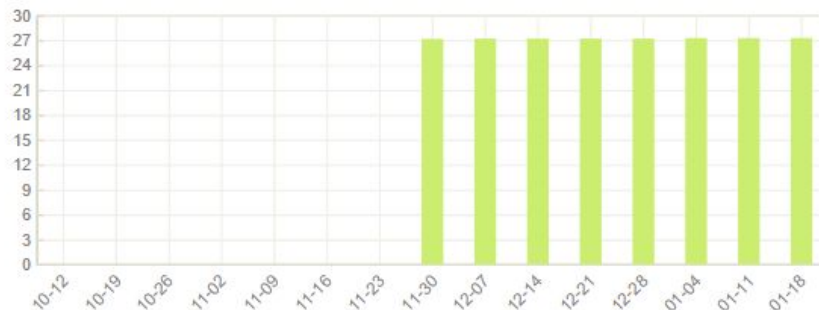


### PERCENTILE

Your score is higher than 82.5% of ResearchGate members'.



### RG SCORE OVER TIME



### How does the RG Score work?

Your RG Score is calculated based on the publications in your profile and how other researchers interact with your content on ResearchGate.

**Please note:** We are currently working on enriching publications with more data. You may notice a few changes to your RG Score as a result.

[Learn more](#)



New job added to **Business:**

5 days

## Dean of Business, Arts and Social Sciences

Bergen Community College | 19 Business, Business Administr...



Mary Burke recommended a paper:

6 days

 Making Ireland Irish: Tourism and National Identity since the Irish Ci...

BOOKMARK

DOWNLOAD

by Eric G. E. Zuelow

10

20 Anthropology of Tourism Europe

### Boost Citations by 73%

A recent study found that papers uploaded to Academia.edu receive a 73% boost in citations over 5 years.

#### Sciences

Bergen Community College


#### Lecturer - Korean

Rice University

#### Dean of Humanities


Bergen Community College


ADVERTISE WITH US >





## Daniel Torres-Salinas Edit

[Add your title](#)

[Researcher](#)  [Edit](#)

[CEO](#)  [Edit](#)

[EC3metrics](#)  [Edit](#)

[Computer Science](#)  [Edit](#)

5  
Publications

210  
Readers


### Research Interests Edit

Bibliometrics; Scientometrics;  
Research Evaluation; Altmetrics;  
Bibliometric Indicators

### About Edit


Daniel Torres Salinas, was awarded a PhD in Scientific Documentation from the University of Granada. He works as a management technician at the University of Navarra, where he audits the scientific performance of the university. He is also a researcher in the field of bibliometrics and a member of the EC3 Group ( Evaluación de la Ciencia y la Comunicación Científica [more...](#)

### Followers (46)




**Yessenia Villalobos**  
Pontifical Xavierian U...

Follow




**Lourdes Rosado-Ar...**  
Biblioteca Universidad...

Follow



**Maxim Kotsemir**  
Higher School of Eco...


Follow




**EPI** El profesional de la...

Follow



### Publications Add

All (5) 



#### Mapping academic institutions according to their journal publication profile: Spanish universities as a case study

García J, Rodríguez-Sánchez R, Fdez-Valdivia J, Robinson-García N, Torres-Salinas D  
Journal of the American Society for Information Science and Technology (2012)

 [Edit details](#)  [Remove](#)

21 Readers

# Google Scholar Citation



[Cambiar foto](#)

**Daniel Torres-Salinas**

[Editar](#)

[Seguir](#)

Universidad de Navarra y [Universidad de Granada](#) (EC3metrics y Medialab UGR)

[Information Science](#), [Bibliometrics](#), [Scientometrics](#), [Informetrics](#), [Research Evaluation](#)

Dirección de correo verificada de [ugr.es](#) - [Página principal](#)

Mi perfil es público.

<input type="checkbox"/> Título	<a href="#">+ Añadir</a>	<a href="#">Más</a>	1-20	Citado por	Año
---------------------------------	--------------------------	---------------------	------	------------	-----

[Google Scholar como herramienta para la evaluación](#)

☐ científica

D Torres-Salinas, R Ruiz-Pérez, E Delgado-López-Cózar  
El profesional de la información 18 (5), 501-510

82

2009

[Ciencia 2.0: catálogo de herramientas e implicaciones para la actividad investigadora](#)

☐

Á Cabezas-Clavijo, D Torres-Salinas, E Delgado-López-Cózar  
El profesional de la información 18 (1), 72-79

67

2008

[Library Catalog Analysis as a tool in studies of social sciences and humanities: An exploratory study of published book titles in Economics](#)

☐

D Torres-Salinas, HF Moed  
Journal of Informetrics 3 (1), 9-26

60

2009

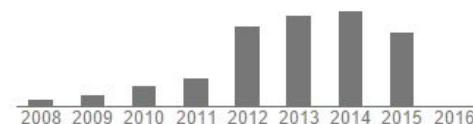
Google Académico

**Índices de citas**

Total

Desde 2011

Citas	1596	1394
Índice h	23	22
Índice i10	50	47



**Coautores** [Editar...](#)

[Emilio Delgado López-Cózar](#)

[Nicolás Robinson-García](#)

[Álvaro Cabezas-Clavijo](#)

[Rafael Ruiz-Perez](#)

[Francisco Herrera](#)

[Rodríguez Rosa](#)

[Moed, Henk F.](#)

[Rafael Repiso](#)

# **Gestión y Monitorización de la información y el impacto científico**

## **Módulo III**

### **Sistemas de alertas**

- La vigilancia de la información científica
  - Sistemas de alerta de impacto científico
  - Sistemas de alerta bibliográfica: bases de datos comerciales
  - La ciencia 2.0 y los canales sociales para identificar información científica
-

# El concepto de Vigilancia Estratégica





# Vigilancia científica

- Detección de autores trabajando en temas de interés
- Identificación de posibles autores para colaborar
- Detectar posibles trabajos que se nos adelanten
- Controlar las innovaciones en un frente de investigación
- Conocer revistas dónde remitir nuestros trabajos
- Conseguir ideas de publicación de “temas calientes”
- Saber quién nos cita y nos lee



# Flujo para la creación de sistema alertas

- Búsquedas predefinidas: sobre todo revistas y temas
- Alertas sobre perfiles de investigadores
- Alertas sobre nuestro impacto, citas, lecturas, etc



- **FASES de la vigilancia > Detección vacío información > Definición de la pregunta > Selección de la fuente adecuada > Evaluación de la Información > Incorporación a nuestro sistema de gestión de papers**

# Comparativa de los sistemas de alertas



**Citation Alerts**

**Journal Alerts**

**Saved Searches**

**Search Alerts**

**Author Citation  
Alerts**

**Document  
Citation Alert**

**Nuevos artículos y  
citas (personales y  
de otros autores)**

**Alertas de  
búsquedas**

# Se moderado en las alertas



**Científico en España**

@CientificoenEsp



Seguir

Como científico hay dos cosas que me perseguirán eternamente: mi ansia por conocer y ResearchGate.

RETWEETS

20

ME GUSTA

20



8:18 - 19 ene. 2016



**Web of Science**

# Las alertas en Web of Science 3 tipos

## Saved Searches and Alerts





[<< Back to previous page](#)

Citation Alerts

Journal Alerts

Saved Searches

☐ Select All

	Author/Title	Times Cited	RSS Feed	Alert Status	Alert Options	Edit
<input type="checkbox"/>	Torres-Salinas, D. Library Catalog Analysis as a tool in studies of social sciences and humanities: An exploratory study of published book titles in Economics	25		ON Expires: 2017-01-20 <input type="button" value="Renew"/>	E-mail Address: torressalinas@gmail.com Format: Plain Text	Edit
<input type="checkbox"/>	Docampo, D. Aggregate ranking of Spain's universities in the Shanghai Ranking (ARWU): Effect on autonomous communities and campuses of international excellence	5		EXPIRED Expired: 2013-11-26 <input type="button" value="Renew"/>	E-mail Address: torressalinas@gmail.com Format: Plain Text	Edit
<input type="checkbox"/>	Robinson-Garcia, N. An insight into the importance of national university rankings in an international context: the case of the I-UGR rankings of Spanish universities	0		ON Expires: 2016-06-16 <input type="button" value="Renew"/>	E-mail Address: torressalinas@gmail.com Format: Plain Text	Edit
<input type="checkbox"/>	Torres-Salinas, D. Integrated scientific journals classification (CIRC): A proposal for categorization of journals in social sciences and humanities	9		EXPIRED Expired: 2013-11-24 <input type="button" value="Renew"/>	E-mail Address: torressalinas@gmail.com Format: Plain Text	Edit

☐ Select All

# Las Citation alerts en Web of Science

**WEB OF SCIENCE™** THOMSON REUTERS®

Search Return to Search Results My Tools Search History Marked List

Full Text from Publisher Look Up Full Text Save to EndNote online Add to Marked List 41 of 52

**Library Catalog Analysis as a tool in studies of social sciences and humanities: An exploratory study of published book titles in Economics**

By: Torres-Salinas, D (Torres-Salinas, Daniel)<sup>1,2</sup>; Moed, HF (Moed, Henk F.)<sup>1,3</sup>  
[View ResearcherID and ORCID](#)

**JOURNAL OF INFORMETRICS**  
Volume: 3 Issue: 1 Pages: 9-26  
DOI: 10.1016/j.joi.2008.10.002  
Published: JAN 2009  
[View Journal Information](#)

**Abstract**  
This paper explores the use of Library Catalog Analysis (LCA), defined as the application of bibliometric or informetric techniques to a set of library online catalogs, to describe quantitatively a scientific field on the basis of published book titles. It focuses on its value as a tool in studies of Social Sciences and Humanities, especially its cognitive structures, main book publishers and the research performance of its actors. The paper proposes an analogy model between traditional citation analysis of journal articles and Library Catalog Analysis of book titles. It presents the outcomes of an exploratory study of book titles in Economics included in 42 academic library catalogs from 7 countries. It describes the process of data collection and cleaning, and applies a series of indicators and thematic mapping techniques. It illustrates how LCA can be fruitfully used to assess book production and research performance at the level of an individual researcher, a research department, an entire country and a book publisher. It discusses a number of issues that should be addressed in follow-up studies and concludes that LCA of published book titles can be developed into a powerful and useful tool in studies of Social Sciences and Humanities. (C) 2008 Elsevier Ltd. All rights reserved.

**Keywords**  
**Author Keywords:** Library catalogs; Scientific-scholarly books; Social sciences and humanities; Book publishers; Bibliometric indicators; Economics  
**Key Words Plus:** CO-WORD ANALYSIS; MANAGEMENT; INDICATORS; SOCIOLOGY


**Citation Network**

24 Times Cited  
21 Cited References

[View Citation Map](#)  
[Create Citation Alert](#)  
(data from Web of Science™ Core Collection)

**All Times Cited Counts**  
25 in All Databases  
24 in Web of Science Core Collection  
3 in BIOSIS Citation Index  
0 in Chinese Science Citation Database  
0 in Data Citation Index  
0 in Russian Science Citation Index  
0 in ScELO Citation Index

**Usage Count**  
Last 180 Days: 3  
Since 2013: 36  
[Learn more](#)



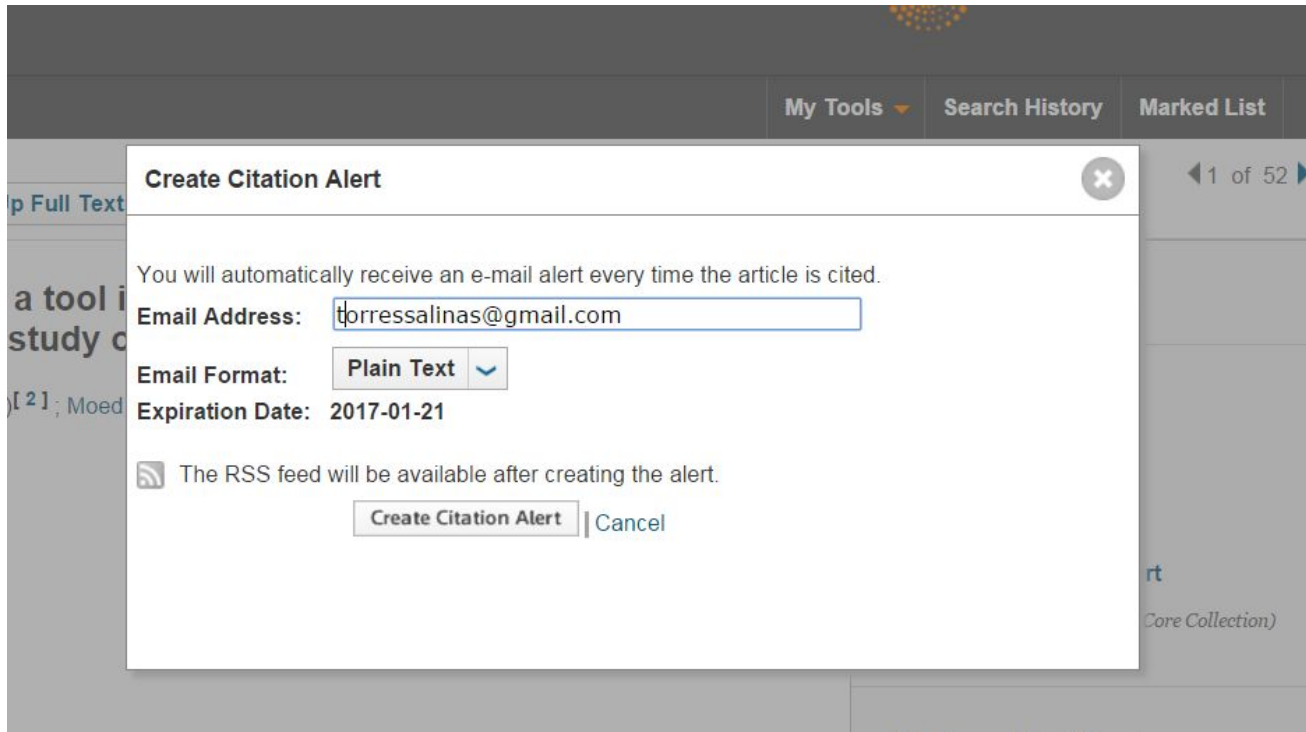
**Citation Network**

**24 Times Cited**  
**21 Cited References**  
[View Related Records](#)


[View Citation Map](#)  
[Create Citation Alert](#)

*(data from Web of Science™ Core Collection)*

# Las Citation alerts en Web of Science



The screenshot shows the 'Create Citation Alert' dialog box in the Web of Science interface. The dialog box is white with a grey border and a close button (X) in the top right corner. It contains the following text and fields:

- Create Citation Alert** (Title)
- You will automatically receive an e-mail alert every time the article is cited.
- Email Address:**
- Email Format:** Plain Text (dropdown menu)
- Expiration Date:** 2017-01-21
-  The RSS feed will be available after creating the alert.
- Create Citation Alert | [Cancel](#)

The background of the screenshot shows the Web of Science interface with a dark grey header containing 'My Tools', 'Search History', and 'Marked List'. Below the header, there is a list of search results, with the first one partially visible: 'p Full Text', 'a tool i', 'study o', '[ 2 ] ; Moed', 'rt', and 'Core Collection)'. A pagination indicator '1 of 52' is also visible.



# Journal Alerts en Web of Science

**WEB OF SCIENCE™**

**Saved Searches and Alerts**  
[<< Back to previous page](#)

Citation Alerts

**Journal Alerts**

Saved Searches

Your list is empty.

Add Journals

**This feature allows you to:**

- Receive e-mail alerts of the latest Table of Contents for your selected journals.
- Receive RSS feeds of the latest Table of contents for your selected journals.
- Access your selected journals from any computer at the institution.
- Open the latest Table of Contents for your selected journals directly from the Web of Science™ home page.

# Journal Alerts en Web of Science

## Journal Alerts

Cancel

Search Full Journal Titles: (e.g., biolog\*) SCIENTOMETRICS

Find

Select Journals Alphabetically:

0-9 | A | B | C | D | E | F | G | H | I | J | K | L | M | N | O | P | Q | R | S | T | U | V | W | X | Y | Z

Browse Journal Titles by Subject: Agriculture, Biology & Environmental Sciences (ABES) ▾

Go

## "SCIENTOMETRICS" Journals

Journals 1 - 1 of 1

◀◀◀ [ 1 ] ▶▶▶

Display on Home Page	Send Me Table of Contents E-mail Alert	Journal Name
<input checked="" type="checkbox"/>	<input checked="" type="checkbox"/>	SCIENTOMETRICS

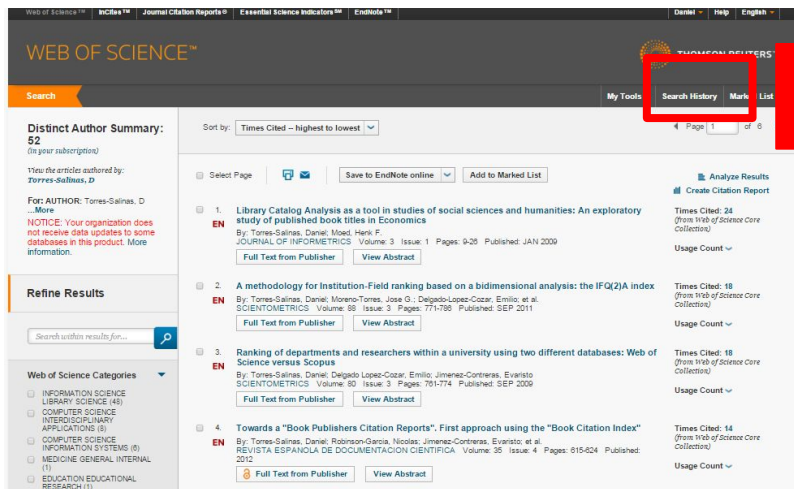
## "SCIENTOMETRICS" Journals

Journals 1 - 1 of 1

◀◀◀ [ 1 ] ▶▶▶

# Saved Searches en Web of Science

- Se puede crear alertas sobre cualquier tipo de búsqueda pero son útiles para autores y temas
- Si creamos una alerta sobre nosotros mismos muy útil para mantener actualizado *researchid*



Web of Science™ | ISI/Clarivate | Journal Citation Reports® | Essential Science Indicators™ | EndNote™ | Daniel | Help | English

## WEB OF SCIENCE™

Search

My Tools | **Search History** | Mark | List

4 Page 1 of 6

**Distinct Author Summary:**  
52  
(in your subscription)

You are the author of:  
Torres-Salinas, D

For AUTHOR: Torres-Salinas, D  
...More

NOTICE: Your organization does not receive data updates to some databases in this product. More information.

**Refine Results**

Search within results for...

**Web of Science Categories**

- INFORMATION SCIENCE
- LIBRARY SCIENCE (43)
- COMPUTER SCIENCE
- INTERDISCIPLINARY APPLICATIONS (8)
- COMPUTER SCIENCE
- INFORMATION SYSTEMS (8)
- MEDICINE GENERAL INTERNAL (1)
- EDUCATION EDUCATIONAL RESEARCH (1)

Sort by: Times Cited – highest to lowest

Select Page | Save to EndNote online | Add to Marked List

**1. Library Catalog Analysis as a tool in studies of social sciences and humanities: An exploratory study of published book titles in Economics**  
EN By: Torres-Salinas, Daniel; Moral-Hernández, P.  
JOURNAL OF INFORMETRICS Volume: 3 Issue: 1 Pages: 9-20 Published: JAN 2009  
Full Text from Publisher | View Abstract

**2. A methodology for Institution-Field ranking based on a bidimensional analysis: the IFQ(2)A index**  
EN By: Torres-Salinas, Daniel; Moreno-Torres, José G.; Delgado-López-Cózar, Emilio; et al.  
SCIENTOMETRICS Volume: 80 Issue: 3 Pages: 771-780 Published: SEP 2011  
Full Text from Publisher | View Abstract

**3. Ranking of departments and researchers within a university using two different databases: Web of Science versus Scopus**  
EN By: Torres-Salinas, Daniel; Delgado-López-Cózar, Emilio; Jimenez-Contreras, Evaristo  
SCIENTOMETRICS Volume: 80 Issue: 3 Pages: 701-774 Published: SEP 2009  
Full Text from Publisher | View Abstract

**4. Towards a "Book Publishers Citation Reports". First approach using the "Book Citation Index"**  
EN By: Torres-Salinas, Daniel; Robinson-García, Nicolás; Jimenez-Contreras, Evaristo; et al.  
REVISTA ESPAÑOLA DE DOCUMENTACIÓN CIENTÍFICA Volume: 25 Issue: 4 Pages: 615-624 Published: 2012  
Full Text from Publisher | View Abstract


**Analyze Results**  
Create Citation Report

Times Cited: 24 (from Web of Science Core Collection)  
Usage Count

Times Cited: 18 (from Web of Science Core Collection)  
Usage Count

Times Cited: 18 (from Web of Science Core Collection)  
Usage Count

Times Cited: 14 (from Web of Science Core Collection)  
Usage Count



THOMSON REUTERS™

My Tools | **Search History** | Marked List

Page 1 of 6

# Saved Searches en Web of Science

Search

My Tools ▾

Search History

Marked List

Search History: Web of Science™ Core Collection ▾

NOTICE: Your organization does not receive data updates to some databases in this product. [More information.](#)

Set Results

Save History / Create Alert

Open Saved History

Edit  
Sets

Combine Sets

☐ AND ☐ OR

Combine

Delete Sets

Select All

✕ Delete

# 7

52

**DISTINCT AUTHOR SUMMARY:** Torres-Salinas, D.  
Indexes=BKCI-S, ESCI, SSCI, BKCI-SSCI, A&HCI, IC, CPCI-SSH, CPCI-S, CCR-EXPANDED  
Timespan=All years

Save Search History

Search History Name: Búsqueda de autor (required)

Description: (optional)

E-mail Alerts: ☒

Email Address: torressalinas@gmail.com

Type: Author, Title, Source

Format: Plain Text

Frequency: ☒ Weekly ☐ Monthly  
Alert Query: DISTINCT AUTHOR SUMMARY: Torres-Salinas, D.

**Scopus**

# Las alertas en Scopus 3 tipos

[Search](#)[Alerts](#)[Lists](#)[My Scopus](#)

## Alerts

[▼ Search alerts](#) [▼ Author citation alerts](#) [▼ Document citation alerts](#)

Manage the alerts you have set in Scopus.

**Note:** Results from non-Scopus databases will not be included in the alert e-mails.

### Search Alerts

You will receive an alert each time one of these searches renders new results in Scopus.

[▼ Set new search alert](#)

No Search Alerts have been set, click on [▼ Set new search alert](#) to set a new alert.

### Author Citation Alerts

When you set an Author Citation Alert you will receive an e-mail each time a document of that author is cited in Scopus.

[▼ Set new author citation alert](#)

No Author Citation Alerts have been set, click on [▼ Set new author citation alert](#) to set a new alert.

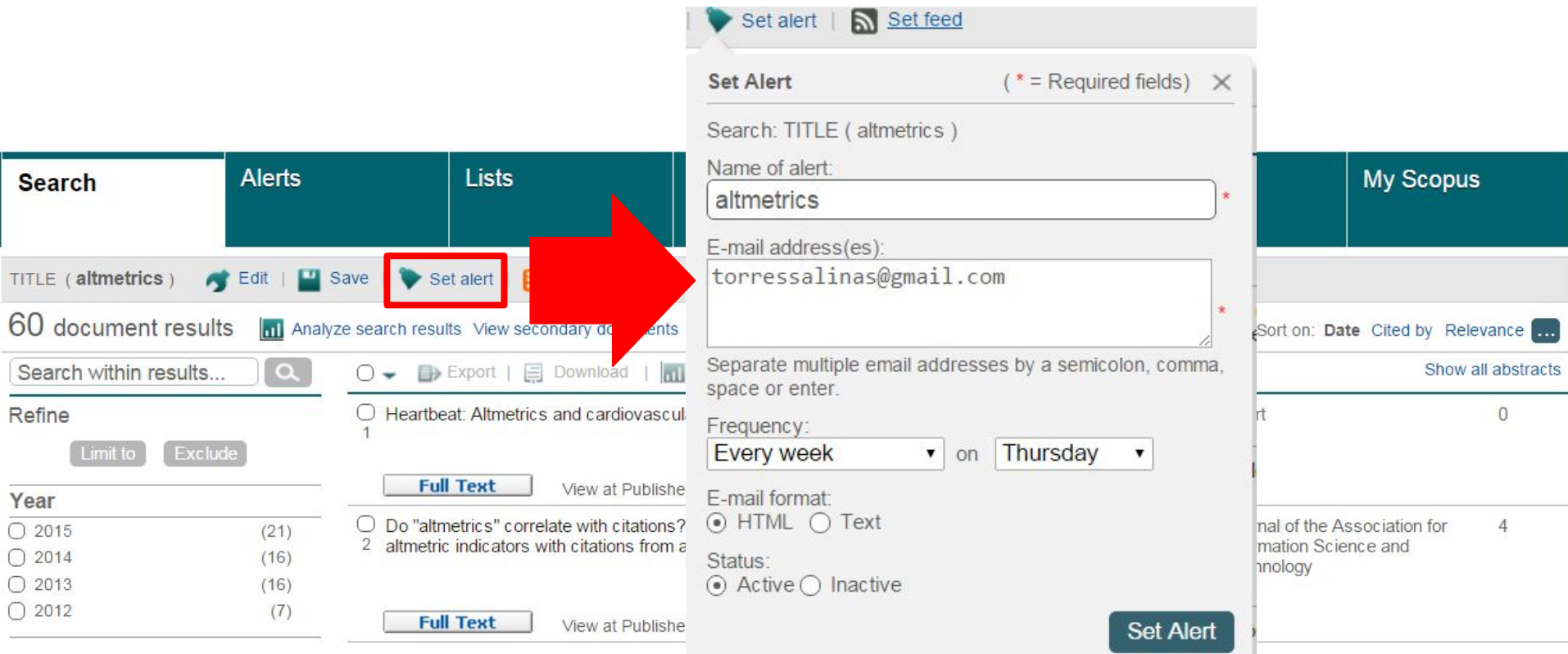
### Document Citation Alerts

When you set a Document Citation Alert you will receive an e-mail each time that document is cited in Scopus.

[▼ Set new document citation alert](#)

No Document Citation Alerts have been set, click on [▼ Set new document citation alert](#) to set a new alert.

# Search Alerts en Scopus



The image shows the Scopus interface for setting up a search alert. A red box highlights the 'Set alert' button in the top navigation bar, with a large red arrow pointing to the 'Set Alert' dialog box that is open in the foreground.

**Search Alerts en Scopus**

**Search Alerts Setup Dialog:**

- Set Alert** (\* = Required fields) X
- Search: TITLE ( altmetrics )
- Name of alert: altmetrics \*
- E-mail address(es): torressalinas@gmail.com \*
- Separate multiple email addresses by a semicolon, comma, space or enter.
- Frequency: Every week on Thursday
- E-mail format: ☒ HTML ☐ Text
- Status: ☒ Active ☐ Inactive
- Set Alert**

**Background Search Results:**

TITLE ( altmetrics ) Edit Save Set alert

60 document results Analyze search results View secondary documents

Search within results...

**Refine**

Limit to Exclude

**Year**

Year	Count
2015	(21)
2014	(16)
2013	(16)
2012	(7)


**Search Results Table:**

Sort on:	Date	Cited by	Relevance	...
Show all abstracts				
rt		0		
nal of the Association for		4		
formation Science and				
nology				

# Author Citation Alerts en Scopus

Back to results | 1 of 1


Print | E-mail


**Robinson-García, Nicolás**  
Universidad de Granada, EC3metrics spin-off and  
EC3 Research Group, Granada, Spain  
Author ID: 36712349900  
 <http://orcid.org/0000-0002-0585-7359>


About Scopus Author Identifier | View potential author matches


Other name formats: Robinson-García, Nicolás  
Robinson-García  
Robinson-García, N.  
[View More](#)

**Follow this Author**  
Receive emails when this author publishes new articles

 Get citation alerts

 Add to list ?

 CVN

 Request author detail corrections

**Search:** AU-ID ( "Robinson-García, Nicolás" 36712349900 )

**Name of alert:**

**E-mail address(es):**


Separate multiple email addresses by a semicolon, comma, space or enter.



**Frequency:**  on

**E-mail format:** ☒ HTML ☐ Text

**Status:** ☒ Active ☐ Inactive

**Follow this Author**

 Get citation alerts

 Documents  Citations

Cited by ...



# Document Citation Alert

SearchAlertsListsMy Scopus

Back to results | < Previous 3 of 3

Full TextSpringerLinkBibliotecaAsk NILDEExportDownloadSave to listMore...

Comunicar

Volume 21, Issue 41, October 2013, Pages 53-60

Altmetrics: New indicators for scientific communication in web 2.0 (Article)

Torres-Salinas, D.<sup>a</sup>✉, Cabezas-Clavijo, A.<sup>b</sup>✉, Jiménez-Contreras, E.<sup>c</sup>✉

<sup>a</sup> Evaluation of Science and Scientific Communication Group, University of Navarra, Spain

<sup>b</sup> Faculty of Communication and Documentation, University of Granada, Spain


<sup>c</sup> Evaluation of Science and Scientific Communication Group, University of Navarra, Spain


View additional affiliations

Abstract

In this paper we review the so-called altmetrics, which are indicators of the impact of research publications in Web 2.0, for the evaluation of the research impact of researchers bookmarking a publication. In this sense, these indicators...

Inform me when this document is cited in Scopus:

 Set citation alert

 Set citation feed


Cited by 18 documents


**I like, I cite? Do Facebook likes predict the impact of scientific work?**  
Ringelhan, S., Wollersheim, J., Welpe, I.M.  
(2015) PLoS ONE

**Hyperlinks embedded in twitter as a proxy for total external in-links to international university websites**  
Orduña-Malea, E., Torres-Salinas, D., Delgado López-Cózar, E.  
(2015) Journal of the Association for Information Science and Technology

**Are scholarly articles disproportionately read in their own country? An analysis of mendeley readers**  
Thelwall, M., Maflahi, N.  
(2015) Journal of the Association for Information Science and Technology

Inform me when this document is cited in Scopus:

 Set citation alert

 Set citation feed

**Google Scholar**

# Seguir nuevos artículos y citas

- Esta opción nos sirve tanto para seguir nuestros propios trabajos como para el caso de perfiles de otros autores



**Juan Manuel Ayllón Millán**

PhD student. EC3 F  
Department of Libra  
Bibliometrics, Scien  
Science  
Dirección de correo

[Seguir](#)

Correo electrónico

☒ Seguir nuevos artículos

☒ Seguir nuevas citas

[CREAR ALERTA](#) [Cancelar](#) [Mostrar alertas](#)

Título 1–18

About the size of Google Scholar: playing  
E Orduña-Malea, JM Ayllón, A Martín-Martín, EC  
EC3 Working Papers 18

# Alertas

Mi biblioteca

Mis citas

Mis actualizaciones

Alertas

Más ▾

Académico

Alertas para torressalinas@gmail.com



Consulta de alerta

No tienes ninguna alerta.

CREAR ALERTA

Consulta de alerta:

altmetrics

Correo electrónico:

torressalinas@gmail.com

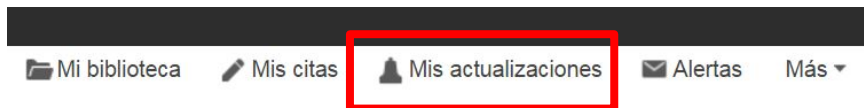
Número de resultados:

Mostrar un máximo de 10 resultados ▴ ▾

Actualizar resultados

CREAR ALERTA

# Mis actualizaciones



Académico

35 resultados (0,05 s)

Mis actualizaciones

Recomendaciones basadas en Mis citas

Ver:

Principales

Todos

[HTML] Data Citation Services in the High-Energy Physics Community

P Herterich, S Dallmeier-Tiessen - D-Lib Magazine, 2016 - dlib.org

hace 6 días - Abstract A paradigm change in scholarly communication is underway. Supporting Open Science, an effort to make scientific research data accessible to all interested parties by openly publishing research and encouraging others to do the same ...  
Citar Guardar Más

THE STORY OF A COLONY: THEORY DEVELOPMENT IN WEBOMETRIC RESEARCH

M THELWALL - Theory Development in the Information Sciences, 2016 - books.google.com

hace 6 días - The research field of webometrics is primarily concerned with gathering information from the web, such as links between websites or online citations of academic documents, and analyzing it using quantitative methods. The emergence of a colony of ...  
Citar Guardar

# Otras opciones: biblioteca

How well developed are **altmetrics**? A cross-disciplinary analysis of the presence of 'alternative metrics' in scientific publications

[Z Zahedi](#), [R Costas](#), [P Wouters](#) - Scientometrics, 2014 - Springer

Abstract In this paper an analysis of the presence and possibilities of **altmetrics** for bibliometric and performance analysis is carried out. Using the web based tool Impact Story, we collected metrics for 20,000 random publications from the Web of Science. We studied ...

Citado por 85 Artículos relacionados Las 8 versiones Web of Science: 21 Citar Guardar



Artículos

Mostrando todos los artículos de tu biblioteca

Buscar scientometrics

Mi biblioteca

 The time for bibliometric applications

Mis citas

Mis citas

[D Torres-Salinas](#), [N Robinson-García](#) - 2016

Citado por mí

The use of smartphones to access and retrieve information, communicate with colleagues and establish social interactions has increased exponentially in the last years. Indeed, it is expected that by 2016 the number of smartphone users will increase up to 2000 million people, that ...

TEC

Citar

Administrar  
etiquetas...

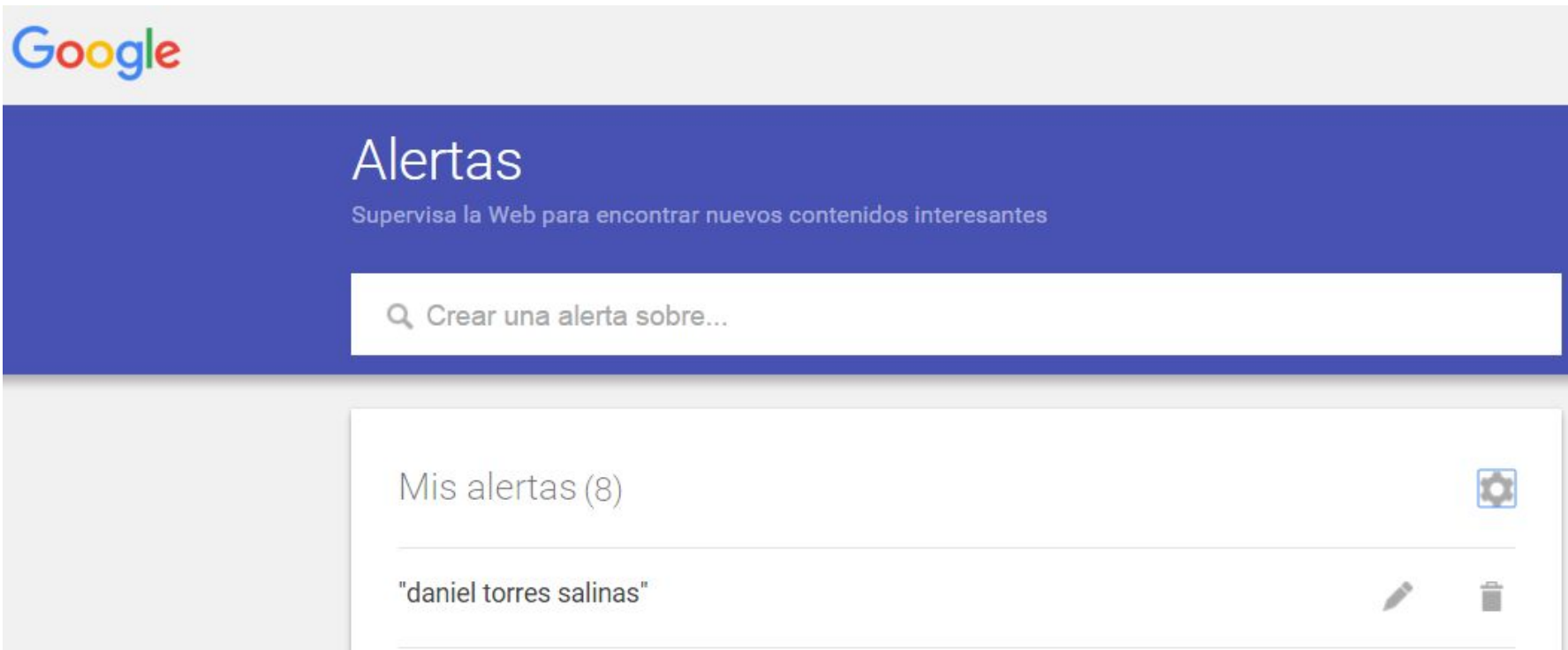
 El ranking BiPublishers: Principales resultados y problemas metodológicos en la construcción de rankings de editoriales académicas

Mis citas

[D Torres-Salinas](#), [N Robinson-García](#)... - Revista española de ..., 2015

**Otras fuentes**

# Google (no académico) también nos sirve





# Researchgate, follow

[HOME](#)[PUBLICATIONS](#)[QUESTIONS](#)[JOBS](#)

**Esteban Romero Frias** 9.43

PhD

Professor (Associate)

University of Granada, Granada · Departamento de Econo...

Follow

[OVERVIEW](#)[CONTRIBUTIONS](#)[INFO](#)[STATS](#)[RG SCORE](#)

20

PUBLICATIONS

409

Reads

51

Citations

10.74

Impact Points

[View stats](#)



University of Granada

Departamento de Economía Financiera y Contabilidad  
Granada, Granada, Spain

FEATURED PUBLICATIONS

[View all](#)



**Article: El empleo de la Webmetría para el análisis de los indicadores de desempeño y posición financiera de la empresa: un análisis exploratorio en diversos sectores económicos de los Estados Unidos**

Esteban Romero Frías · Liwen Vaughan · Lázaro Rodríguez Ariza

SKILLS AND EXPERTISE (7)

[View all](#)

1 Communication

1 Blogs

1 Web 2.0

1 Enterprise 2.0

1 Social Networking

1 Digital Culture

# Mendeley, los grupos

[Feed](#)[Library](#)[Suggest](#)[Stats](#)[Groups](#)[Daniel Torres-Salinas](#)

## Reinventing the Scientific Paper

In this group: 91 papers · 887 members

[Invite people to join](#)[Share](#)[Mendeley](#)[Biological Sciences](#)[Groups](#)[Overview](#)[Papers](#)[Members](#)

### Papers in this group

[A-Z](#)[Recently added](#)

1 - 20 of 91

Prev ◀ 1 2 3 ... 5 ▶ Next

Measuring the Moderating Effect of Gender and Age on E-Learning Acceptance in England: A Structural Equation Modeling Approach for an Extended Technology Acceptance Model

Ali Tarhini, Kate Hone, Liu Xiaoai in *Journal of Educational Computing Research* (2014)

Added 1 week ago

75 readers

### Top tags in this group

- open access
- citation advantage
- academic publishing
- open science
- peer review
- negativeresults
- research impact
- Figshare
- prices
- altmetrics
- fluid
- criticism
- metadata
- prestige metrics
- open review
- open software
- LIS
- Impact
- research
- images

# Dialnet, alertas de revistas

[Buscar](#)[Revistas](#)[Tesis](#)[Congresos](#)[Autores](#)[Ayuda](#)[Español](#)

## Rev 323- Comunicar

Revista científica iberoamericana de comunicación y educación



ISSN: 1134-3478

Inicio: 1994

Periodicidad: Trimestral

País: España

Idioma: español

[Página web de la revista](#)

[Normas de publicación](#)

[Índice de autores](#)

[e-Dialnet](#)

[Latindex](#)

[Revisión de limpieza de autores](#)

### Sumarios de la revista

☐ Accesibles ☐ Alojados

2016	46
2015	44 45
2014	42 43
2013	40 41
2012	38 39
2011	36 37
2010	34 35
2009	32 33
2008	30 31
2007	28 29
2006	26 27
2005	24 25 (1) 25 (2)
2004	22 23
2003	20 21
2002	18 19

Revista Científica, de ámbito internacional, en educación y comunicación, foro abierto para conocer y comprender los nuevos lenguajes de los medios. En sus doce años de singladura se ha consolidado, a nivel nacional e internacional, como revista científica, integrada en sistemas de indización... (Ver más...)

### Disponible en

Universidad Granada

### Editores



ugr

Universidad de Granada  
Biblioteca Universitaria

Daniel Torres

Universidad Granada

[Perfil](#)

[Suscripciones](#)

[Mis Referencias](#)

[Selección](#)

[Ayuda Yacadores](#)

[Salir](#)

☒ Recibir alertas

[Enviar a un Amigo](#)

[Facebook](#)

[Twitter](#)

**Ciencia 2.0**

# CIENCIA 2.0

Este módulo fue impartido por el profesor  
Esteban Romero y está disponible en:

<http://es.slideshare.net/eromerof/ciencia-20-y-digital-scholarship-blogging-academico-y-redes-sociales>



# **Gestión y Monitorización de la información y el impacto científico**

## **Módulo IV**

**Identificadores y códigos de autores**

- El manejo del CV científico
  - El CVN y los CRIS
  - FECYT y SICA2
  - ORCID
  - ResearcherID y Author Identifier
  - ¿Cómo exportar tu CV de una plataforma a otra?
-

**El CV científico**

# El CV científico y los formatos

- Visibilidad Web
- Convocatorias de recursos humanos
- Convocatorias de proyectos

**Finalidad**

1. Quién eres
2. A qué te dedicas
3. En qué destacas

**Contenido**



# ¿A quién va dirigido?



**El mundo**



**Los evaluadores**

# **El CV científico y las audiencias**

**La web  
personal como  
CV científico**

**El mundo**

**El CV como  
requisito para  
convocatorias**

**Los evaluadores**

# La web como CV científico



- Una puerta hacia el mundo
- Un diario personal
- Una oportunidad para destacar lo realmente importante
- Un recurso para los demás

# Razones para tener una web personal

- Comunicarse con la sociedad
- Influir al entorno y crear estados de opinión
- Presentación personal
- Difusión de los resultados
- **Credibilidad social**

**Can a personal website be useful as an information source to assess individual scientists? The case of European highly cited researchers**

**Más-Bleda, A. & Aguillo, A. (2013)  
DOI 10.1007/s11192-013-0952-5**

# El proyecto ACUMEN

- Descripción breve
- 'Expertise'
- Publicaciones
- Influencia científica
- Influencia social
- Influencia económica
- ...



<http://research-acumen.eu/>

# El CV científico en la Web (I)

## Presencia Web

## Los destacados



Economista y co

Inicio Blog Docencia Conferencias Materiales Proyectos CV

### Curriculum Vitae en español

🏠 / CURRICULUM VITAE EN ESPAÑOL

Actualizado el 02.08.2015

### ESTEBAN ROMERO FRÍAS

Profesor e investigador de la Universidad de Granada.  
Economista y consultor sobre aprendizaje, innovación y estrategia digital.  
Breve biografía y proyectos.

#### Elementos destacados

- **Profesor Contratado Doctor** (desde 2011) en el Departamento de Economía Financiera y Contabilidad de la Universidad de Granada.
- Acreditado como Profesor Titular de Universidad (julio 2012).
- **Subdirector del Departamento de Economía Financiera y Contabilidad.**
- Un **sexenio de investigación** evaluado positivamente para el periodo 2006-2012).
- Fundador y coordinador de **GrinUGR – Colaboratorio sobre Culturas Digitales en Ciencias Sociales y Humanidades.**
- Premio del Consejo Social de la Universidad de Granada a la trayectoria de jóvenes investigadores.

# El CV científico en la Web (II)



mail [torressalinas@gmail.com](mailto:torressalinas@gmail.com)

twitter [@torressalinas](https://twitter.com/torressalinas)

## Presencia Web

### Organizaciones

[Universidad de Navarra](#)

[Universidad de Granada](#)

[EC3metrics Spin Off](#)

[Medialab UGR](#)

### Códigos científicos

orcid: [0000-0001-8790-3314](#)

research id: [A-3968-2010](#)

### CV - Online

[Research id](#)

[Google Scholar](#)

### CV - Download

[cv formato CVA - es](#)

[cv WoS Papers - en](#)

### Más materiales

[Slideshare - ppt](#)

[Repositorio UGR](#)

## ÍNDICE

- [Biografía](#)
- [Publicaciones](#)
- [Congresos / Cursos](#)
- [Miscelánea](#)

## BIOGRAFÍA

**ENG:** Daniel Torres-Salinas, PhD in scientific documentation from the University of Granada, works at such university and at the University of Navarra. He is a researcher of the EC3 Research Group (Evaluación de la Ciencia y de la Comunicación Científica). He is also a founding-member and CEO of the spin-off on research assessment EC3metrics SL. He is co-author of evaluation tools such as Cientificacvn, Rankings I-UGR de Universidades, Clasificación integrada de revistas científicas (CIRC), Bipublishers and UGRinvestiga. He teaches courses on scholarly communication, web 2.0 and science, as well as research services for libraries.

### Formación

- Soy natural de Córdoba y me crié en el barrio periférico de [Levante](#) donde hice mis estudios de EGB en el CP Pablo de Cespedés y de BUP/COU en el [IP Parque Fidiána](#). Estudié mi

## La breve bio

# Características del CV en la Web

- Dinámico y cambiante
- Actualizado
- Conciso y claro
- Reutilizable\*





# ¿Qué información incluir?

## Info esencial

- Breve bio
- Enlace a perfiles sociales (Google Scholar, ORCID...)
- Publicaciones seleccionadas (con enlace al paper)

## Info recomendada

- Listado de publicaciones completo
- Logros destacados
- Actividad docente, profesional
- Enlace a otros materiales (presentaciones, informes...)

# Recomendaciones - CV web

Crea una web sencilla y que puedas mantener fácilmente  
sin excesivo trabajo



Welcome to the homepage of

**Ludo Waltman**

---

[Latest News](#)

[Personal Data](#)

[Research](#)

---

## Latest News

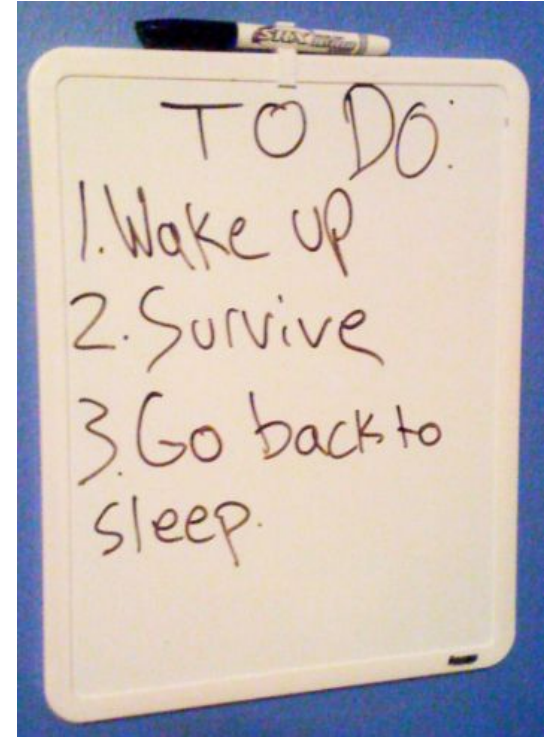
- October 27, 2015. VOSviewer version 1.6.3 has been released and is available at [www.vosviewer.com](http://www.vosviewer.com).
- October 7, 2015. The paper *A longitudinal analysis of publications on maternal mortality* by Christianne de Groot, Thed van Leeuwen, Ben Willem Mol, and Ludo Waltman volume 29, issue 6 of *Paediatric and Perinatal Epidemiology*.
- September 19, 2015. The paper *Field-normalized citation impact indicators and the choice of an appropriate counting method* by Ludo Waltman and Nees Jan van Eck has been published in issue 4 of the *Journal of Informetrics*.
- August 27, 2015. VOSviewer version 1.6.2 has been released and is available at [www.vosviewer.com](http://www.vosviewer.com).
- August 26, 2015. The paper *Predicting the long-term citation impact of recent publications* by Clara Stegehuis, Nelly Litvak, and Ludo Waltman has been published in *Journal of Informetrics*.
- August 3, 2015. The paper *Field-normalized citation impact indicators and the choice of an appropriate counting method* by Ludo Waltman and Nees Jan van Eck has been accepted for publication in the *Journal of Informetrics*.
- June 15, 2015. The paper *Predicting the long-term citation impact of recent publications* by Clara Stegehuis, Nelly Litvak, and Ludo Waltman has been accepted for publication in the *Journal of Informetrics*.
- May 20, 2015. The CWTS Leiden Ranking 2015 has been released and is available at [www.leidenranking.com](http://www.leidenranking.com). This is a ranking of the 750 largest universities worldwide in the Web of Science database based on bibliometric indicators.
- April 23, 2015. The [Leiden Manifesto for research metrics](#), co-authored with Diana Hicks, Paul Wouters, Sarah de Rijcke, and Ismael Rafols, was published today in *Nature*.

Older news is available [here](#).

## Primero el contenido, después la estética

# Gestión eficiente del CV científico

1. Paper publicado
2. Subir postprint a repositorio
3. Incluir referencia en la web
4. Enlace a la revista y al repositorio
5. ¿Difusión en las redes?



# ¿Por qué un repositorio y no en la web?



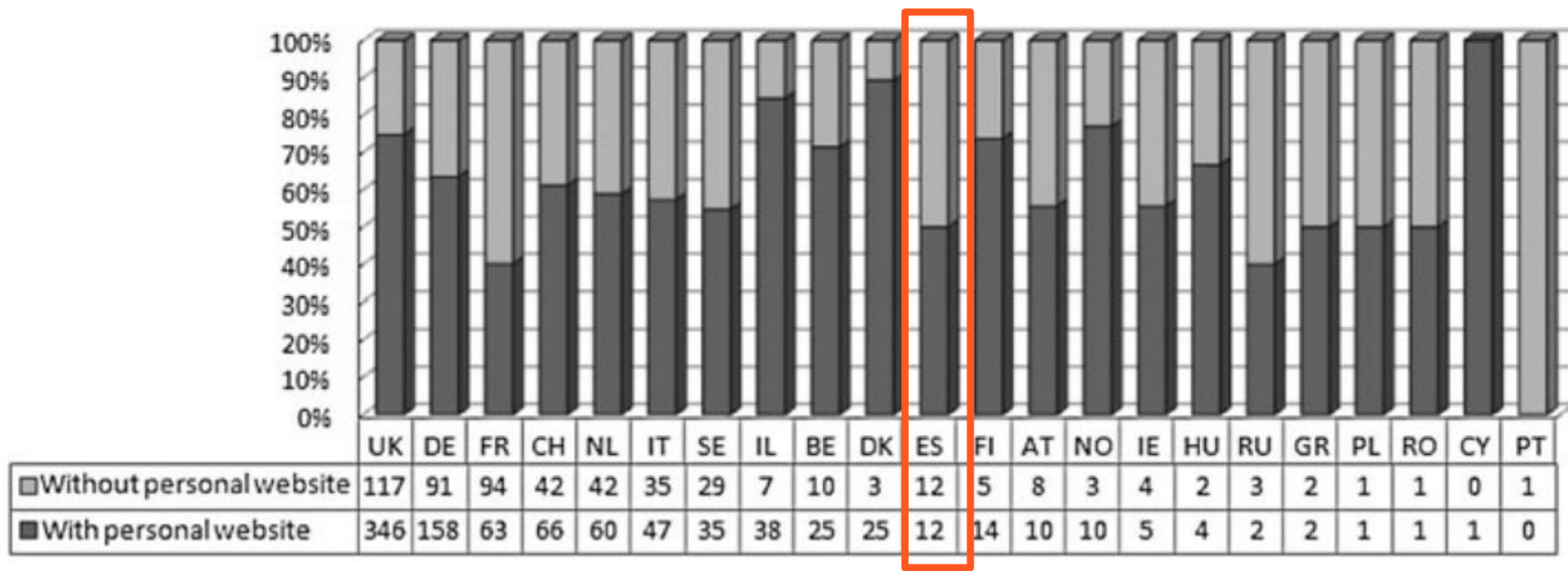
## Recommendation on access to and preservation of scientific information

States that "Policies on open access to scientific research results should apply to all research that receives public funds.

## Ley 14/2011 de la Ciencia, la Tecnología y la Innovación

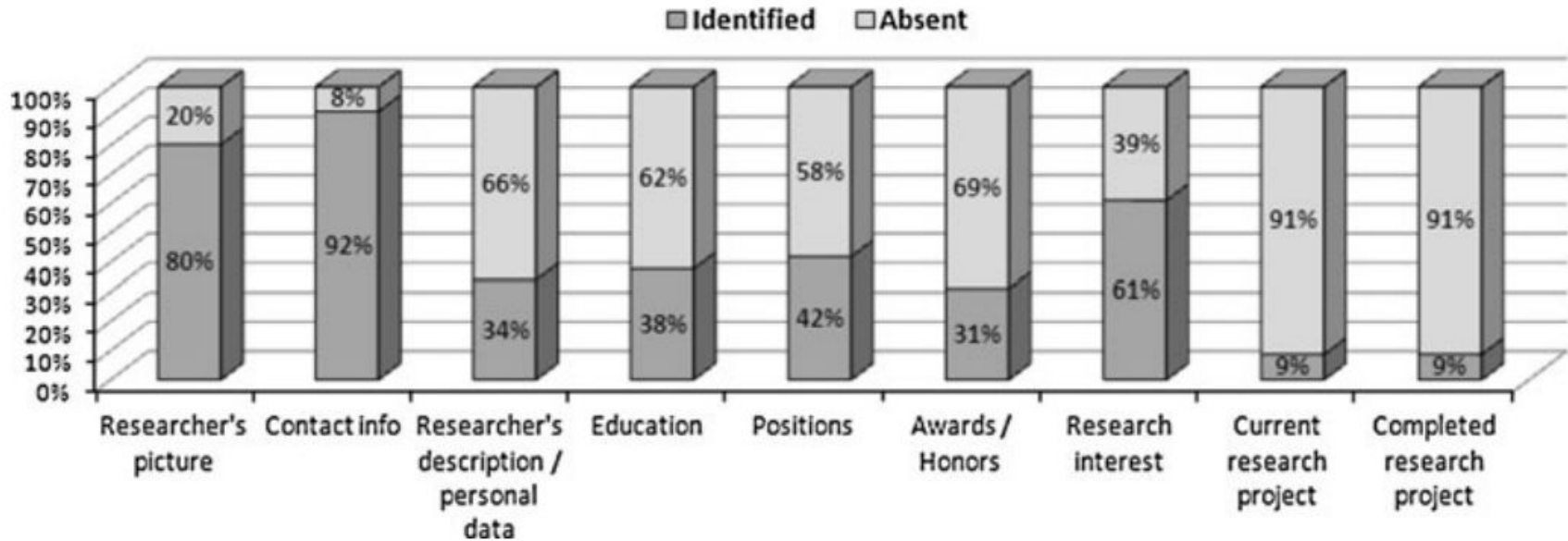
Los agentes públicos del Sistema Español de Ciencia, Tecnología e Innovación **impulsarán el desarrollo de repositorios**, propios o compartidos, de **acceso**

# Tomando ejemplo de los grandes...



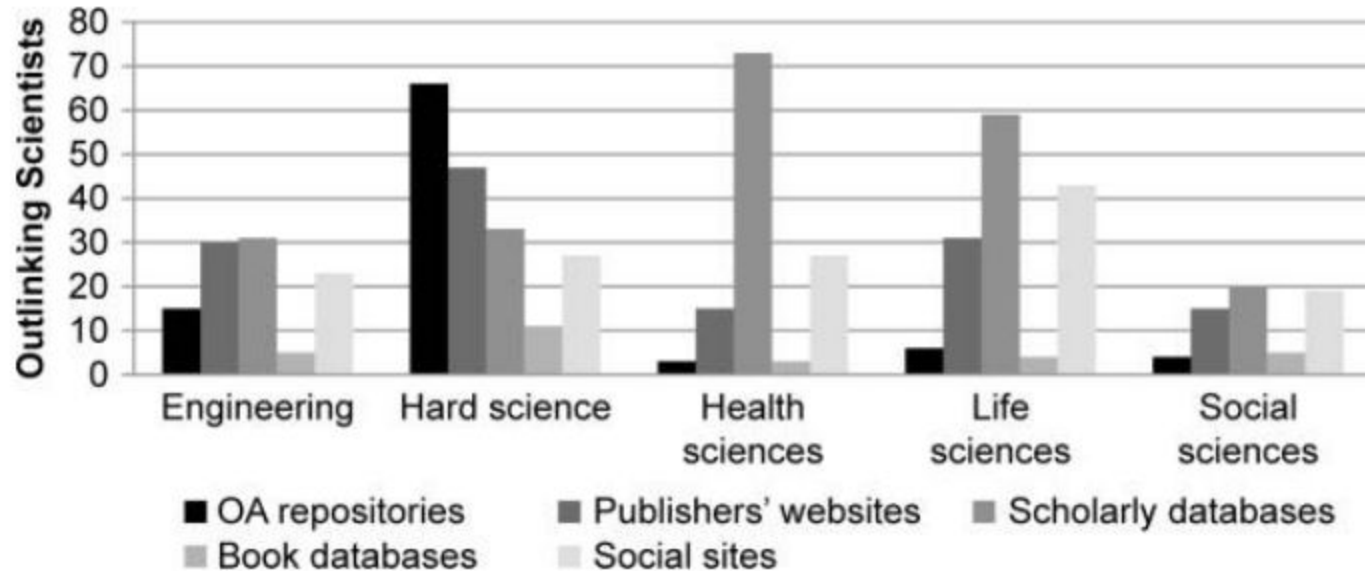
Más-Bleda, A. & Aguillo, A. (2013)  
DOI 10.1007/s11192-013-0952-5

# Tomando ejemplo de los grandes...



Más-Bleda, A. & Aguillo, A. (2013)  
DOI 10.1007/s11192-013-0952-5

# Tomando ejemplo de los grandes...



Más-Bleda, A. et al (2014)  
DOI 10.1108/JD-12-2012-0156

# Agencia Andaluza de Evaluación - CVA...





# El Currículum Vitae Normalizado

¿QUÉ ES EL CVN?

- Es un formato de CV estándar
- Permite el intercambio de datos entre las ≠ administraciones del Sistema Español de Ciencia
- No emplea plantillas .doc



# El Currículum Vitae Normalizado

## ¿QUÉ VENTAJAS TIENE?

- Pretende unificar formatos para las ≠ convocatorias
- Permite la importación y exportación de registros entre distintos sistemas de información e **identificadores**
- Es relativamente flexible



# CVA - Indicadores bibliométricos

## A.3. Indicadores generales de calidad de la producción científica *(véanse instrucciones)*

- Sexenios de investigación: *NUMERO (años) año del ultimo*
- Tesis dirigidas en los últimos 10 años:
- Citas totales: *(poner valor de Google Scholar – de Web of Science)*
- Promedio citas/año en los últimos 5 años:
- Publicaciones totales en el primer cuartil Q1:
- Índice h:
- Otros indicadores

A esto, añadir enlace al perfil (en el caso de Google Scholar) así como una indicación de la estrategia de búsqueda (WOS)

# **CVA - Indicadores bibliométricos**

**Lo ideal sería presentar algo así:**

**Sexenios de investigación:** XX

**Tesis dirigidas:** XX

**Total de publicaciones en WoS:** XX **Estrategia de búsqueda:** Romero-Frias E

- Publicaciones por tipo documental (Article, Letter...)
- Por subject category
- Por revistas

**Indicadores - Thomson Reuters WOS**

- Datos extraídos del informe de citas

**Indicadores - Google Scholar**

- Datos extraídos del perfil de GS + Enlace al perfil

# El CVA - Estructura

Idealmente podría ser el mismo que está en el CV de la página web

A. Datos Personales

B. Resumen libre

EC3metrics Spin Off  
Medialab UGR

## Códigos científicos

orcid: 0000-0001-8790-3314

research id: A-3968-2010

## CV - Online

[Research id](#)

[Google Scholar](#)

## CV - Download

→ [cv formato CVA - es](#)

[cv WoS Papers - en](#)

• [Publicaciones](#)

• [Congresos / Cursos](#)

• [Miscelánea](#)

## BIOGRAFÍA

**ENG:** Daniel Torres-Salinas, PhD in scientific documentation from the University of Granada, works at such university and at the University of Navarra. He is a researcher of the EC3 Research Group (Evaluación de la Ciencia y de la Comunicación Científica). He is also a founding-member and CEO of the spin-off on research assessment EC3metrics SL. He is co-author of evaluation tools such as Cientificacvn Rankins I-UGR de Universidades Clasificación integrada de

# **El CVA - Estructura**

## **C.1. Publicaciones**

Criterios de selección:

- Citas recibidas
- Revista (Incluir si está indexada en WOS y Cuartil)
- Posición de firma

## **A. Datos Personales**

## **B. Resumen libre**

## **C. Méritos más Relevantes**

# La gestión del CVN & CVA

 Bienvenido **NICOLÁS ROBINSON** | [Cerrar sesión](#)

[Inicio](#) [Investig-AN](#) [Agrup-AN](#) [Conect-AN](#) [Export-AN](#) [Reposit-AN](#) Investigador

[Español](#) [English](#)

### Mi perfil público



**NICOLÁS ROBINSON GARCÍA**  
**Firma SICA por defecto:** Robinson-García, Nicolás  
**Grupos de investigación:** EVALUACION DE LA CIENCIA Y DE LA COMUNICACION  
[Ir a Datos personales](#)

### Bandeja de entrada CVN

**Propuestas de actualización de CVN (0)**

**Pendientes de reconocimiento de autoría (0)**

**Incidencias (0)**

**Nivel de similitud** 

 En esta bandeja aparecerán propuestas por parte del sistema para que actualice su CVN basadas en la similitud de firmas.

### Accesos rápidos

- [Mi currículum](#)
- [Generar mi currículum](#)
- [Generar mi CVA](#)
- [Gestionar mis firmas](#)

### Resumen de producción

Investigador				
NICOLÁS ROBINSON GARCÍA	0	0	27	48

### Indic-AN - Producción en

2011	2012	2013	2014	2015
1	0	0	0	0

[Ver detalles](#) | [Leyenda](#)

### Noticias


#### Cortes en la comunicación

El próximo martes 22 de diciembre CICA efectuará un cambio en las comunicaciones, que afectará en el acceso a SICA de forma puntual y prácticamente

# La gestión del CVN & CVA








## FECYT cuenta con un editor de CVN

Editor de CVN

 [cau.editor.cvn@fecyt.es](mailto:cau.editor.cvn@fecyt.es)

Está usted en: Menú principal

Salir



1

Datos de identificación y contacto(Completado)

2

Situación profesional(Completados 3)

3

Formación académica recibida(Completados 7)

4

Actividad docente(Completados 8)

5

Experiencia científica y tecnológica(Completados 3)


6


Actividades científicas y tecnológicas(Completados 50)


7


Actividad sanitaria(Sin rellenar)

Accesos directos


 [Editar CVN](#)

 [Utilizar currículum existente \(importar\)](#)

 [Descargar mi CVN](#)

 [Cambiar contraseña](#)

 [Borrar mis datos CVN](#)

 [¿Dónde introduzco este mérito?](#)



## **Exportación de registros**

**Es importante indicar que las bases Web of Science y Scopus nos permiten exportar registros directamente a la plataforma de FECYT de CVN. Lo que nos puede ahorrar una gran cantidad de tiempo a la hora de realizar nuestro cv en formato CVN**

# Exportación de publicaciones - WoS

WEB OF SCIENCE

Search

**Results: 26**  
(from Web of Science Core Collection)

View Distinct Author Record Sets for:  
**robinson garcia n**

You searched for: AUTHOR: (robinson-garcia n) AND ADDRESS: (granada) ...[More](#)

NOTICE: Your organization does not receive data updates to some databases in this product. [More information.](#)

Create Alert

**Refine Results**

Search within results for...

Sort by: Publication Date -- newest to oldest

☐ Select Page

☐ 1. **The BiPublishers ranking of academic publishers**  
By: Torres-Salinas, Daniel; REVISTA ESPANOLA DE DOCT...  
Published: 2015  
 Full Text from Publisher

☐ 2. **An insight into the importance of national university rankings in an international co of the I-UGR rankings of Spanish universities**  
By: Robinson-Garcia, Nicolas; Torres-Salinas, Daniel; Delgado Lopez-Cozar, Emilio; et al. SCIENTOMETRICS Volume: 101 Issue: 2 Pages: 1309-1324 Published: NOV 2014  
 Full Text from Publisher View Abstract

☐ 3. **NEW DATA, NEW POSSIBILITIES: EXPLORING THE INSIDES OF ALTMETRIC.COM**

Save to FECYT CVN Save to EndNote online Save to EndNote desktop Save to ResearcherID - I wrote these Save to FECYT CVN Save to InCites Save to Other File Formats Save to RefWorks

Add to Marked List

# Exportación de publicaciones - SCOPUS

## Scopus Author data to FECYT CVN export

To export your data Scopus into the CVN format you should follow the instructions in the wizard to obtain the CVN file. With this wizard you will be able to export publications from the Scopus database to a normalized format. To locate your documents as completely as possible, please provide all the name variants under which you have published. If you make updates (e.g. by adding or removing documents or changing your preferred name) the Scopus Author Feedback team would like to receive these in order to update your profile on Scopus.

	Last name	Initials or First name
Author	<input type="text" value="Robinson-Garcia"/>	<input type="text" value="N"/>

<http://fecyt.scopusfeedback.com/>

[What is Scopus](#)  
[Content coverage](#)

[Terms and Conditions](#)  
[Privacy Policy](#)  
[Cookie Policy](#)



# Identificadores

# Los identificadores

DNI del investigador, un número que relaciona e identifica de manera unívoca a un investigador con su producción.

En lugar de buscar al investigador *Garcia-Perez A*  
buscaremos al investigador **16-5468532**

**¡Por fin alguien piensa en los García/Pérez/López...!**

# Los identificadores

## PROS

- Final a los errores de identificación
- Intercambio con otros sistemas (CVN/A)
- Fácil localización de expertos

## CONTRAS

La actualización de los perfiles sigue dependiendo del investigador

# ORCID, ResearcherID, Author Identifier...



Scopus

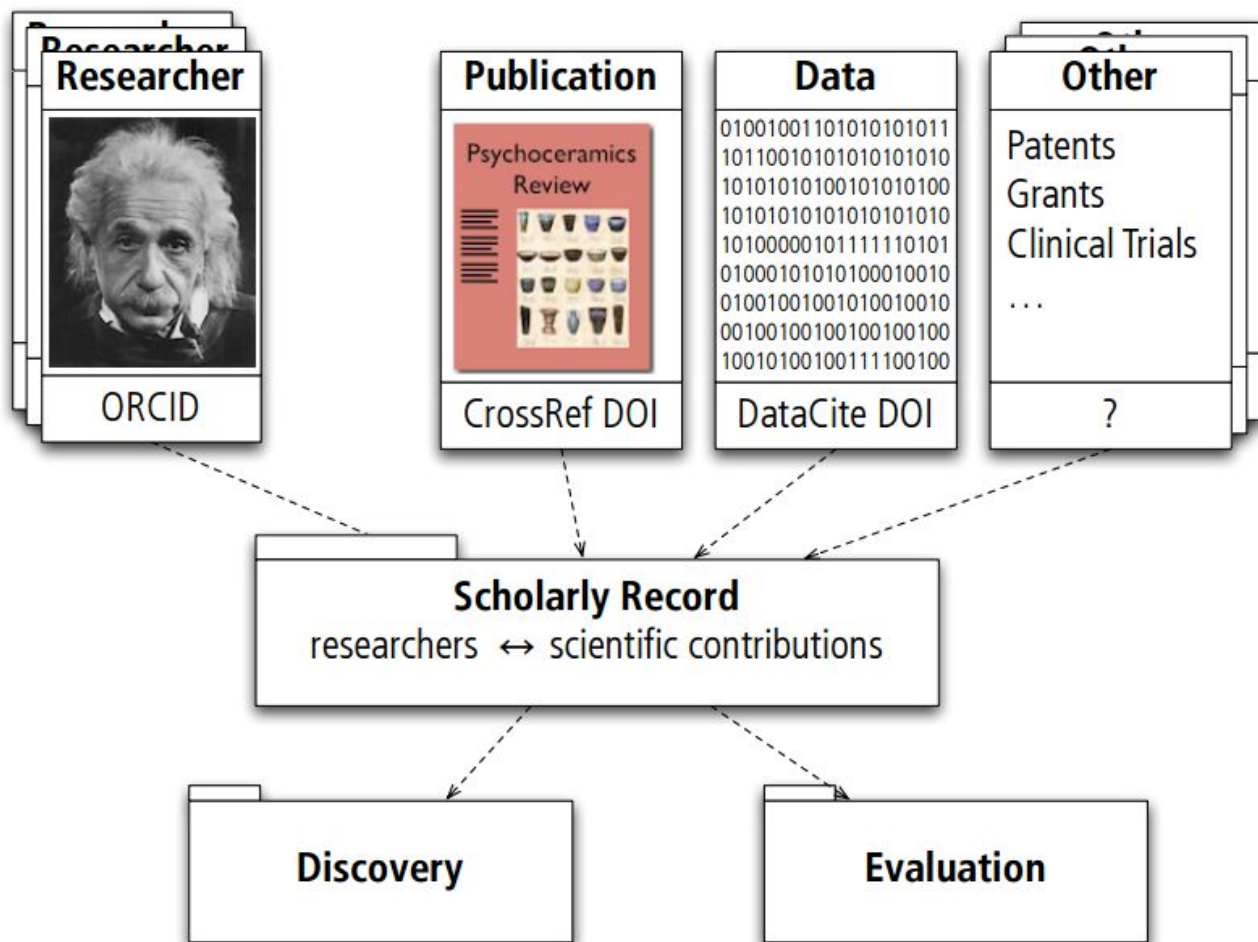
Author Identifier



- Pertenece a Thomson Reuters
- Perfil de investigador
- Hay que darse de alta y actualizarlo
- Permite incluir pubs no WoS

- Algoritmo de identificación de autores de Scopus
- Puede contener errores
- Permite conectar la producción con un ID de ORCID

- Directorio de investigadores que ofrece un ID único
- Organización sin ánimo de lucro
- Ofrece una API pública para conectar con otros sistemas





# ORCID

- **Nace en 2010 y se pone en funcionamiento en 2012**
- **Detrás están:**
  - **Universidades**
  - **Administración y entidades financiadoras**
  - **Editoriales**
  - **Sociedades científicas**

**ORCID pretende facilitar el intercambio de datos entre los distintos actores que intervienen en el proceso de política y evaluación científica**



ORCID

Connecting Research  
and Researchers

FOR RESEARCHERS

MY ORCID RECORD

INBOX

FOR ORGANIZATIONS

ACCOUNT SETTINGS

DEVELOPER TOOLS

ABOUT

LEARN MORE

HELP

SIGN OUT

1,907,287 ORCID iDs and counting. See more...

Nicolas  
Robinson-  
Garcia

ORCID ID

 orcid.org/0000-0002-0585-7359

[View public version](#)

 Get a QR Code for your iD 

Also known as

Country

Keywords

scientometrics, citation analysis,  
research evaluation, bibliometrics

Websites

[Personal Website](#)

## Biography

PhD in Social Sciences by the University of Granada. My research interests are related to the evaluation of the research performance of academic institutions, science mapping techniques and the evaluation of new data sources for bibliometric purposes.

### ▼ Education (3)

+ Add education

⬆️ Sort

#### Universidad de Granada: Granada, Andalucía, Spain

2010-10 to 2014-07-14 (Library and Information Science)

Phd in Social Sciences

Source: Nicolas Robinson-Garcia

Created: 2014-08-01

#### Universidad de Granada: Granada, Spain

2009 to 2010 (Library and Information Sciences)

MsC on Scientific Information

Source: Nicolas Robinson-Garcia

Created: 2014-08-01

#### Universidad de Granada: Granada, Spain

# ORCID

1. Descripción del perfil
2. Registro investigadores
3. Conexión con terceros
4. Intercambio de datos
  - a. Scopus
  - b. ResearcherID
  - c. Gestor bibliográfico
  - d. Google Scholar



# ResearcherID - Thomson Reuters

RESEARCHERID



[Home](#) [My Researcher Profile](#) [Refer a Colleague](#) [Logout](#) [Search](#) [Interactive Map](#) [EndNote >](#)

Robinson-Garcia, Nicolas

[Get A Badge](#)

[ResearcherID Labs](#)

Your labs page and badge show only your public data

[Manage Profile](#)

[Preview Public Version](#)

ResearcherID: B-3590-2012

Other Names:

E-mail: [elrobin@ugr.es](mailto:elrobin@ugr.es)

URL: <http://www.researcherid.com/rid/B-3590-2012>

Subject: Information Science & Library Science

Keywords: bibliometrics; research assessment; database; research evaluation; citation analysis

ORCID: <http://orcid.org/0000-0002-0585-7359>

[Exchange Data With ORCID](#)

My Institutions [\(more details\)](#)

Primary Institution: University of Granada

Sub-org./Dept: Library and Information Studies

Role: Researcher (Academic)

Joint Affiliation:

Sub-org./Dept:

Role:

Past Institutions:

Description: PhD in Social Sciences by the University of Granada. My research interests are related to the evaluation of the research performance of academic institutions, science mapping techniques and the evaluation of new data sources for bibliometric purposes.

My URLs: <http://www.ugr.es/~elrobin>

My Publications

My Publications (32)

[View Publications](#)

[Citation Metrics](#)

[Manage](#) | [Add](#)

ResearcherID labs

[Create A Badge](#)

My Publications: View

[Manage List](#)

[Add Publications](#)

This list is to be used for publications that you have authored. You have the ability to make this list public or private. If public, then visitors of ResearcherID can see your scholarly output, and your list will be sent to the *Web of Science* ([click here for more information](#)). Click on the **Manage Profile** button at the top-right corner of the page and select the Publication Lists tab to change the privacy settings of your data.

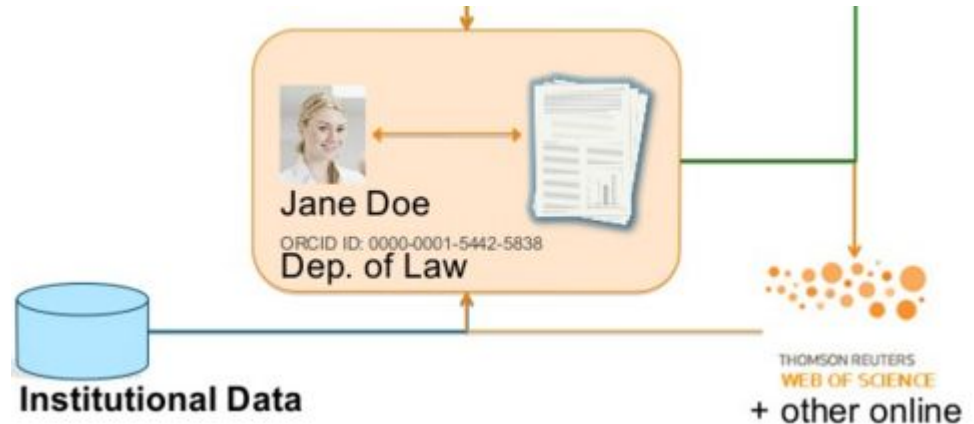
32 publication(s)

Page  of 4 [Go](#)

Sort by:  Results per page:

# ResearcherID - Thomson Reuters

1. Búsqueda de expertos
2. Descripción de perfil
3. Gestión de perfil (duplicados, etc.)
4. Importación de datos
  - a. Web of Science
  - b. ORCID
  - c. Endnote
  - d. Google Scholar



# Scopus - Author Identifier

Scopus

Scopus SciVal | Register Login ▾ Help ▾

Search	Alerts	Lists	My Scopus
--------	--------	-------	-----------

[Back to results](#) | 1 of 1

Print | E-mail

**Robinson-García, Nicolás**

Universidad de Granada, EC3metrics spin-off and EC3 Research Group, Granada, Spain

Author ID: 36712349900

<http://orcid.org/0000-0002-0585-7359>

[About Scopus Author Identifier](#) | [View potential author matches](#)

Other name formats: Robinson-García, Nicolás  
Robinson-García  
Robinson-García, N.  
[View More](#)

**Follow this Author**

Receive emails when this author publishes new articles

Get citation alerts

Add to ORCID ?

Export to FECYT CVN

Request author detail corrections

Documents: 28

Citations: 110 total citations by 89 documents

*h*-index: 6 ?

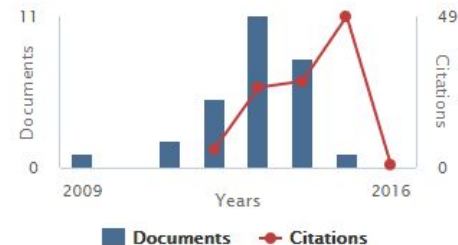
Co-authors: 29

Subject area: Computer Science , Social Sciences [View More](#)

Analyze author output

View citation overview

View *h*-graph



**28 Documents** | Cited by 89 documents | 29 co-authors

**28 documents** [View in search results format](#)

Sort on: Date Cited by ...

Export all | Add all to list | Set document alert | Set document feed

**Author History**

Publication range: 2009 - 2015

References: 523

# Scopus - Author Identifier

1. Descripción del perfil
2. Conexión con ORCID
3. Exportación a CVN



# Importación de publicaciones al CVN

- Web of Science
- Scopus
- ORCID
- ResearcherID
- Dialnet





# **Gestión y Monitorización de la información y el impacto científico: Perfiles, alertas e identificadores**

